

---

# OPIS PRZEDMIOTU ZAMÓWIENIA WYPOSAŻENIE

DO REALIZACJI INWESTYCJI  
**Rozbudowa, przebudowa i nadbudowa budynku Internatu  
Zespołu Szkół Ogólnokształcących i Zawodowych w Ciechanowcu**

Adres inwestycji:  
Działka o nr: 2941/3  
ul. Kościelna 12, 18-230 Ciechanowiec, woj. podlaskie  
Obręb 0005 ; Jedn ew. 201302\_4 Ciechanowiec

Inwestor:  
**Powiat Wysokomazowiecki**  
Starostwo Powiatowe w Wysokiem Mazowieckiem  
ul. Ludowa 15a; 18-200 Wysokie Mazowieckie,  
pow. wysokomazowiecki, woj. podlaskie

---

## Projektanci:

### ARCHITEKTURA

projektant główny/autor: **arch. Cezary Jaszczolt**, upr. Bł-PdOKK/123/2009



Jednostka projektowa:  
ul. Wysoka 68a/6, 17-300 Siemiatycze  
[www.quartum.pl](http://www.quartum.pl), e: [biuro@quartum.pl](mailto:biuro@quartum.pl)  
t: 501273513

---

Data opracowania: **08 11 2021**

---

**OPIS PRZEDMIOTU ZAMÓWIENIA**

---

	<b>SPIS ZAWARTOŚCI</b>
<b>A. OPIS .....</b>	<b>3</b>
A1. OPIS OGÓLNY .....	3
1. Temat .....	3
2. Adres inwestycji .....	3
3. Inwestor .....	3
4. Podstawa merytoryczna i formalna opracowania projektu:.....	3
5. Zakres inwestycji .....	3
6. Zakres opracowania .....	4
4. Uwagi istotne .....	4
A2. ZESTAWIENIE WYPOSAŻENIA .....	5
1. POKOJE .....	5
2. ŁAZIENKI .....	8
3. POMIESZCZENIA GOSPODARCZE, MAGAZYNY .....	11
4. POMIESZCZENIA ADMINISTRACYJNE .....	12

---

## OPIS PRZEDMIOTU ZAMÓWIENIA

---

### A. OPIS

#### A1. OPIS OGÓLNY

##### 1. Temat

Projekt budowlany  
**Rozbudowa, przebudowa i nadbudowa budynku Internatu Zespołu Szkół Ogólnokształcących i Zawodowych w Ciechanowcu wraz z niezbędną infrastrukturą techniczną**  
Kategoria obiektu IX

##### 2. Adres inwestycji

Teren planowanej inwestycji położony jest na dz. o nr: 2941/3  
ul. Kościelna 12, 18-230 Ciechanowiec, woj. podlaskie  
Obręb 0005 ; Jedn ew. 201302\_4 Ciechanowiec

##### 3. Inwestor

**Powiat Wysokomazowiecki**  
Starostwo Powiatowe w Wysokiem Mazowieckiem  
ul. Ludowa 15a; 18-200 Wysokie Mazowieckie,  
pow. wysokomazowiecki, woj. podlaskie

##### 4. Podstawa merytoryczna i formalna opracowania projektu:

1. Opracowanie koncepcyjne: literatura i przepisy prawne branżowe
2. Materiały ofertowe dotyczące materiałów budowlanych
3. Wyceny rynkowe

##### 5. Zakres inwestycji

Zakres inwestycji obejmuje **Rozbudowę, przebudowę i nadbudowę budynku Internatu Zespołu Szkół Ogólnokształcących i Zawodowych w Ciechanowcu**, przebudowę doziemnych instalacji, elementów małej architektury (wg odrębnej procedury administracyjnej), utwardzeniami terenu (wg odrębnej procedury administracyjnej), miejscami postojowymi (wg odrębnej procedury administracyjnej)

Inwestycja została podzielona na III etapy:

###### Etap I (zrealizowany)

- roboty rozbiórkowe
- roboty stanu surowego ,
- roboty żelbetowe i murowe
- konstrukcje dachu, poszycie i docieplenie dachu,
- stolarkę zewnętrzną
- stolarkę wewnętrzną ( część)
- elewacja ( roboty związane z elewacją)

###### Etap II obejmuje

- roboty w zakresie instalacji sanitarnych (część projektowana i przebudowywana)- wewn i zewn
- roboty w zakresie instalacji elektr. (część projektowana i przebudowywana) - wewn i zewn
- roboty wykończeniowe części rozbudowywanej i nadbudowywanej
- docieplenie wykończenie połączeń poddasza
- roboty remontowe w części istniejącej ( wg wykazu w dalszej części opracowania)
- remont wejścia głównego
- stolarkę wewnętrzną- uzupełnienie
- obudowa kominów wentylacyjnych i szachtów instalacyjnych na kond +2

Etap III obejmuje zagospodarowanie terenu w zakresie nawierzchni utwardzonych, ciągów komunikacyjnych, miejsc postojowych, małej architektury i zieleni, przebudowy infrastruktury

Etap IV wyposażenie obiektu –wyposażenie pokoi mieszkalnych i pomieszczeń towarzyszących

---

## OPIS PRZEDMIOTU ZAMÓWIENIA

---

### 6. Zakres opracowania

Niniejszym opracowaniem objęto uzupełnienie wyposażenia budynku nowych pomieszczeń





### 4. Uwagi istotne

- **WSZYSTKIE ELEMENTY POWINNY ZOSTAĆ ROZPATRYWANE Z DOSTAWĄ WNIESIENIEM I MONTAŻEM W MIEJSCU WSKAZANYM PRZEZ ZAMAWIAJACEGO**
- **Przed realizacją zamówienia wykonawca dokona obmiarów elementów trwałych, typu rolety okienne, wyposażenie trwałe łazienek, wnęk pod szafy, meble, szerokości dojsć itd., itp.**
- **Przed realizacją zamówienia wykonawca uzyska od zamawiającego akceptację proponowanych modeli wyposażenia, koloru, materiałów, itp.**
- **Przedstawione w opisie i projekcie elementy wyposażenia mają charakter poglądowy służący określeniu oczekiwanego standardu. Dopuszcza się stosowanie przedmiotów o parametrach co najmniej równoważnych**
- **Dopuszcza się tolerancje wymiarową  $\pm 5\%$  od podanych wymiarów gabarytowych. Tolerancja nie dotyczy elementów konstrukcyjnych**






**OPIS PRZEDMIOTU ZAMÓWIENIA**

**A2. ZESTAWIENIE WYPOSAŻENIA**




**1.POKOJE**

LP	NAZWA	OPIS	ilość
1		<p><b>ŁÓŻKO POJEDYNCZE 90x210 (±5%)</b></p> <p><b>Charakterystyka</b></p> <ul style="list-style-type: none"> <li>- Kolor : Orzech/ rama czarna - do ustalenia z zamawiającym</li> <li>- Materiał : RAMA METALOWA malowana proszkowo, MDF 18mm laminowany,</li> <li>- Rozmiar : 90x190cm (standardowy 1-osobowy)</li> <li>- Szuflada pojemnik na pościel na kółkach</li> <li>- Stelażem, Drewno: sosna; : 13-listewkowy (łożko główne) ze sklejki z drewna brzozy</li> <li>- materac o wymiarach 90 × 190/200 cm o grubości 15 cm , sprężynowy, kieszeniowy</li> <li>- pokrowiec plamoodporny</li> </ul> <p><b>Wymiary (±5%)</b></p> <ul style="list-style-type: none"> <li>- Długość : 200 cm</li> <li>- Głębokość : 95.5 cm</li> <li>- Wysokość : 62 cm</li> </ul>	<b>108</b>
2		<p><b>BIURKO 100-120/60 (±5%)</b></p> <p><b>Charakterystyka</b></p> <ul style="list-style-type: none"> <li>- Biurko z szufladami</li> <li>- Kolor: rustykalny brąz - do ustalenia z zamawiającym</li> <li>- Materiał: płyta wiórowa, laminowana gr 18mm,</li> <li>- Rama metalowa, malowana proszkowo</li> <li>- Nośność statyczna: min.50 kg</li> </ul> <p><b>Wymiary produktu:</b> 100 -120x 55-60 x 75 cm (<b>±5%</b>)</p>	<b>108</b>
3		<p><b>Krzesło BIUROWE</b> na pięcioramiennej stalowej chromowanej podstawie jezdnej z siłownikiem pneumatycznym o zakresie regulacji 90 mm. Tkanina eco skóra w kolorze ciemno szarym (lub w kolorze biurka)</p> <p>Konstrukcja siedziska z polipropylenu</p> <p>Kółka silikonowo- kauczukowe</p> <p>kolor-biały lub szary- do ustalenia z zamawiającym</p> <p><b>Wymiary (±5%)</b></p> <ul style="list-style-type: none"> <li>- wysokość siedziska : 44- 55cm</li> <li>- głębokość siedziska od 40cm</li> <li>- wysokość oparcia : 58cm</li> <li>- wymiar siedziska : 44 x 48cm</li> <li>- maksymalne obciążenie: 125 kg waga</li> </ul>	<b>108</b>
4		<p><b>Szafa dwudrzwiowa 90 (±5%)</b></p> <p>Wykonanie</p> <p><b>Korpus i fronty</b> - wykonane z płyty laminowanej 18 mm</p> <p><b>Pleczy szafy</b> - wykonane z płyty HDF 3 mm w kolorze białym</p> <p><b>Obrzeża</b> – wykończone wysokiej jakości tworzywem PCV o dużej wytrzymałości mechanicznej</p> <p>Podział wnętrza na jedną część z drążkiem i drugą część z 6 półkami</p> <p>Kolor szary - do ustalenia z zamawiającym</p> <p><b>Dane techniczne: (±5%)</b></p> <p>Wysokość całkowita: 180 cm (w tym nogi 6 cm)</p> <p>Szerokość: 90 cm wg zestawienia</p> <p>Głębokość: 60 cm</p> <p>Wysokość półki: 27 cm</p>	<b>90</b>

**OPIS PRZEDMIOTU ZAMÓWIENIA**

4		<p><b>Szafa dwudrzwiowa 120</b> (±5%) Wykonanie <b>Korpus i fronty</b> - wykonane z płyty laminowanej 18 mm <b>Plecyszafy</b> - wykonane z płyty HDF 3 mm w kolorze białym <b>Obrzeża</b> – wykończone wysokiej jakości tworzywem PCV o dużej wytrzymałości mechanicznej Podział wnętrza na jedną część z drążkiem i drugą część z 6 półkami Kolor szary - do ustalenia z zamawiającym <b>Dane techniczne: (±5%)</b> Wysokość całkowita: 180 cm (w tym nogi 6 cm) Szerokość: 120 wg zestawienia Głębokość: 60 cm Wysokość półki: 27 cm</p>	9
5		<p><b>Szafa jednodrzwiowa 40</b> (±5%) Wykonanie <b>Korpus i fronty</b> - wykonane z płyty laminowanej 18 mm <b>Plecyszafy</b> - wykonane z płyty HDF 3 mm w kolorze białym <b>Obrzeża</b> – wykończone wysokiej jakości tworzywem PCV o dużej wytrzymałości mechanicznej Podział wnętrza na jedną część z drążkiem i drugą część z 6 półkami Kolor szary - do ustalenia z zamawiającym <b>Dane techniczne: (±5%)</b> Wysokość całkowita: Min.180 cm (w tym nogi 6 cm) Szerokość: 40 cm wg Głębokość: 60 cm Wysokość półki: 27 cm</p>	4
6		<p><b>Regał podwójny</b> Wykonanie <b>Korpus i fronty</b> - wykonane z płyty laminowanej 18 mm <b>Plecyszafy</b> - wykonane z płyty HDF 3 mm w kolorze białym <b>Obrzeża</b> – wykończone wysokiej jakości tworzywem PCV o dużej wytrzymałości mechanicznej Podział wnętrza na jedną część z drążkiem i drugą część z 6 półkami Kolor szary - do ustalenia z zamawiającym <b>Dane techniczne: (±5%)</b> Wysokość całkowita: Min.180 cm (w tym nogi 6 cm) Szerokość: 90 cm lub Głębokość: 30 cm Wysokość półki: 27 cm</p>	38
8		<p><b>Półka na książki</b> Wykonanie - Rodzaj płyty –laminowana - Grubość płyty- 36mm - Wsporniki metalowe - Wymiary : Dł 90cm, szer 20cm (±5%)</p>	110
9		<p><b>Lampa biurkowa 1-punktowa E27 biała</b> Rodzaj gwintu żarówki E27 Żarówka w komplecie Napięcie 220 - 240 V Maksymalna moc żarówki 10 W Typ ramienia ruchome Materiał wykonania metal</p>	108



**OPIS PRZEDMIOTU ZAMÓWIENIA**

10		<p><b>Dywan 100x200 (±5%)</b></p> <ul style="list-style-type: none"> <li>- Kształt: Prostokąt</li> <li>- Rodzaj: płaskotkany</li> <li>- Wzór: geometryczny</li> <li>- Przeznaczenie: do wnętrz</li> <li>- Materiał wykonania: polipropylen</li> <li>- Długość: 100 cm</li> <li>- Szerokość: 200 cm</li> <li>- Grubość: 8 mm</li> <li>- Kolor:</li> <li>- odcienie szarości, srebrny, wielokolorowy, inny</li> </ul>	52
11		<p><b>Roleta okienna w prowadnicach</b></p> <ul style="list-style-type: none"> <li>- Specyfikacja tkaniny:</li> <li>- Gramatura: min 210 g/m<sup>2</sup></li> <li>- Grubość: min 0,34 mm</li> <li>- Zaciemnienie: około 70/80%</li> <li>- Tkanina antystatyczna nie przyciąga kurzu</li> <li>- Skład zestawu:</li> <li>- kompletna złożona roleta w kasecie aluminiowej</li> <li>- wkręty i ograniczniki łańcuszka do montażu</li> <li>- prowadnice płaskie pvc</li> <li>- obciążnik łańcuszka</li> </ul> <p><b>UWAGA CZĘŚĆ ROLET DOBRAĆ DO OKIEN DACHOWYCH          WYMIAR INDYWIDUALNY DO POBRANIA NA BUDYNKU</b></p>	93
12		<p><b>KOSZ NA ŚMIECI</b></p> <p>Praktyczny kosz na śmieci. Klasyczna konstrukcja. Kosz wyposażony jest w wyjmowany pojemnik z uchwytami do łatwiejszego opróżniania i mycia. Dostępny jest w kolorze czarnym, malowanym proszkowo lub ze stali nierdzewnej - wytrzymałego materiału o nowoczesnym i stylowym wyglądzie.</p> <p>Informacje o produkcie (±5%)</p> <p>Wysokość: 500 mm</p> <p>Średnica: 250 mm</p> <p>Pojemność: 20 L</p> <p>Kolor: Czarny</p> <p>Materiał: Stal</p> <p>Pokrywa: Tak</p>	18

**OPIS PRZEDMIOTU ZAMÓWIENIA**


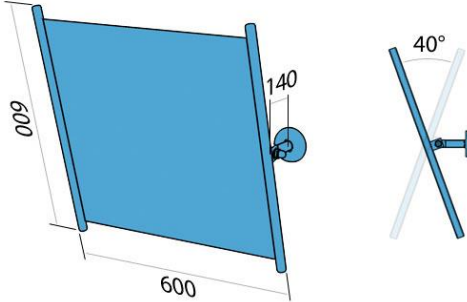
**2.ŁAZIENKI**

Uwzględniono wyposażenie dodatkowe łazienek 2 kondygnacji (poza białym montażem) i łazienek dostępnych dla niepełnosprawnych

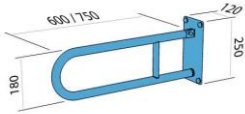
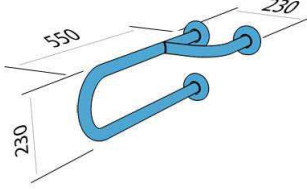
Toaleta męska				
LP	NAZWA	OPIS	ilość	jedn
1	<b>Lustro 60x 90cm klejone do ściany</b>	<ul style="list-style-type: none"> <li>60x 90cm klejone do ściany</li> </ul>	15	Szt.
2	<b>Pojemnik na mydło mocowany do ściany- Łazienka ogólnodostępna</b>	<ul style="list-style-type: none"> <li>dozownik mydła w płynie np. wg wzoru z tworzywa ABS wykończenie białe zamknięty na kluczyk obsługa poprzez pociągnięcie przycisku wymiary 143 x 262 x 116mm pojemność 0,75l (±5%)</li> </ul> 	5	Szt.
3	<b>Uchwyt na ręczniki mocowany do ściany Łazienka ogólnodostępna</b>	<ul style="list-style-type: none"> <li>pojemność: 500 listków</li> <li>przeznaczenie: ręczniki papierowe ZZ</li> <li>wielkość listka: 250 x 230 mm</li> <li>materiał obudowy: tworzywo ABS</li> <li>kolor obudowy: biało-szary</li> <li>sposób dozowania: wyciągnięcie jednej sztuki papieru powoduje wysunięcie się kolejnej</li> <li>zamek i klucz: plastik</li> <li>okienko kontrolne informujące o ilości ręczników</li> <li>rodzaj montażu: naścienny, przykręcany</li> <li>opakowanie zawiera zestaw wkrętów z kołkami</li> <li>gwarancja: 12 miesięcy</li> <li>wymiary: - wysokość: 270 mm, - szerokość: 270 mm, - głębokość: 130 mm</li> </ul> 	5	Szt.
4.	<b>Pojemnik na papier toaletowy Łazienka ogólnodostępna</b>	<ul style="list-style-type: none"> <li>kolor: biały</li> <li>materiał: tworzywo ABS</li> <li>przeznaczenie: papier toaletowy jumbo o maksymalnej średnicy 19 cm</li> <li>okienko kontrolne informujące o ilości papieru</li> <li>zamknięty na kluczyk</li> <li>zamek i kluczyk: plastik</li> <li>rodzaj montażu: naścienny, przykręcany</li> <li>wymiary: szer. 24 cm x wys. 26 cm x głęb. 13 cm (±5%)</li> <li>gwarancja 12 miesięcy</li> </ul>	5	Szt.



**OPIS PRZEDMIOTU ZAMÓWIENIA**


				
5	<b>Suszarka elektryczna</b>	<ul style="list-style-type: none"> <li>napięcie zasilające: ~230V/50Hz</li> <li>moc grzewcza: 2500W</li> <li>zasięg czujnika: 5-20cm</li> <li>temperatura powietrza: &gt;54°C</li> <li>prędkość powietrza: 108km/h (±5%)</li> <li>średni czas suszenia: 15 sekund</li> <li>waga: 2,9kg</li> <li>wymiary: 235x265x210mm (±5%)</li> <li>stopień ochrony: IPX1</li> <li>poziom dźwięku: 70dB</li> <li>gwarancja: 36 miesięcy</li> <li>typ: standardowa</li> <li>obudowa: tworzywo ABS</li> </ul>	5	Szt.
6	<b>Szczotka do sedesu</b>	<ul style="list-style-type: none"> <li>• Materiał: stal nierdzewna</li> <li>• Kolor: czarny</li> <li>• Szczotka stojąca</li> <li>• Rączka szczotki wyposażona jest w przykrywkę, która zapobiega wydostawaniu się zapachu</li> <li>• Wymiary: - wysokość: 390 mm +5%, - średnica: 95 mm +5%</li> </ul>	15	Szt.
7	<b>Wieszaki na drzwi</b>	Dwa podwójne wieszaki metalowe na drzwi do powieszenia odzieży	21	Szt.
8	Lustro w łazience dla osób niepełnosprawnych	<ul style="list-style-type: none"> <li>• lustro o krawędziach szlifowanych, prostokątne, klejone do ściany o wymiarach zgodnych z dokumentacją pierwotną; lustro dla niepełnosprawnych, uchylne z bocznymi ramkami o wymiarach 600 x 600 mm, mat (±5%)</li> <li>• klej montażowy do lusterek :</li> <li>• temperatura pracy: od +103 do +303</li> <li>• czas schnięcia: 10 - 20 min (wartości te mogą zmieniać się w zależności od warunków otoczenia, takich jak: temperatura, wilgotność oraz rodzaj powierzchni)</li> <li>• czas pełnego utwardzenia: do 72 godzin (zależności od chłonności podłoża)</li> <li>• wydajność: 300-500 ml/m<sup>2</sup></li> </ul> 	3	Szt.
9	poręcz umywalkowa	<ul style="list-style-type: none"> <li>• poręcz umywalkowa – pręta wykonana ze stali nierdzewnej polerowanej,</li> <li>• długość 550mm, (±5%)</li> <li>• średnica rurki 32mm,</li> <li>• do użytku w toaletach publicznych,</li> <li>• konstrukcja o wysokiej wytrzymałości,</li> <li>• śruby montażowe schowane pod ozdobną rozetką</li> </ul>	3	Szt.

**OPIS PRZEDMIOTU ZAMÓWIENIA**

				
10	poręczce uchylne	<ul style="list-style-type: none"><li>• poręczce uchylne dł. 750mm wykonane ze stali nierdzewnej polerowanej, średnica rurki 32mm, do użytku w toaletach publicznych, konstrukcja o wysokiej wytrzymałości, śruby</li><li>• montażowe schowane pod ozdobną rozetką</li></ul> 	3	Szt.






**OPIS PRZEDMIOTU ZAMÓWIENIA**

**3.POMIESZCZENIA GOSPODARCZE, MAGAZYNY**

1		<p><b>Regał magazynowy , moduł podstawowy, 1970x1000x400 mm, szary (±5%)</b>                  Regał z 2 stężeniami bocznymi i stężeniem tylnym dla dodatkowej stabilności. Wyposażony w regulowane półki ze spawanymi szynami wzmacniającymi.                  regał wykonany z blachy stalowej lakierowanej proszkowo. Wykończenie lakierem proszkowym Półki wyposażono w spawane szyny wzmacniające, dzięki którym każda półka wytrzymuje maksymalne obciążenie 170 kg. Montaż regału wymaga śrub. Półki można montować na dowolnej wysokości oraz przestawiać w górę i w dół zgodnie z potrzebą. Słupki wyposażono w plastikowe stopki, które chronią podłogę przed uszkodzeniami. System regałów można łatwo rozbudować w poziomie przy pomocy dowolnej liczby modułów dodatkowych (sprzedawane oddzielnie, patrz akcesoria).                  Informacje o produkcie (±5%)</p> <p>Wysokość: 1970 mm                  Szerokość: 1000 mm                  Głębokość: 400 mm                  Nośność półki: 170 kg                  Szerokość półki: 1000 mm                  Odstęp między półkami: 30 mm                  Kolor słupka: Jasnoszary                  Kod koloru słupka: RAL 7035                  Kolor półki: Jasnoszary                  Kod koloru półki: RAL 7035                  Materiał: Stal                  Grubość blachy: 0,7 mm                  Grubość blachy korpusu: 2 mm                  Ilość półek: 5                  Moduł: Podstawowy                  Waga: 26,4 kg                  Montaż: Do montażu                  Gwarancja: 3 lata</p>	40
---	---	---	----

**OPIS PRZEDMIOTU ZAMÓWIENIA**


**4.POMIESZCZENIA ADMINISTRACYJNE**

1		<p><b>Krzesło BIUROWE</b> na pięcioramiennej stalowej chromowanej podstawie jezdnej z siłownikiem pneumatycznym o zakresie regulacji 90 mm. Tkanina eco skóra w kolorze ciemnego szarego (w kolorze biurka)</p> <p>wysokość siedziska : 45 - 53cm (±5%) wysokość oparcia : 58cm(±5%) wymiar siedziska : 49 x 48cm (±5%) wysokość podłokietników : 18- 25,5cm (±5%)</p>	2
2	 buk	<p><b>Biurko PROSTE</b>, 1600 x 1200 x 755 mm, wzór buk (±5%) Stoły blaty stołów wykonane są z laminowanej płyty wiórowej grubości 25 mm, krawędzie blatu są zabezpieczone plastikowym obrzeżem ABS grubości 2 mm, która zapobiega uszkodzeniu blatu przelotki w blacie umożliwiają prowadzenie kabli pod blatem stołu kable można prowadzić w metalowych nogach aż do podłogi metalowe nogi z plastikowymi końcówkami łączy panel z laminowanej płyty wiórowej grubości 18 mm nogi posiadają śruby rektyfikacyjne umożliwiające wyrównanie stołu w przypadku nierównej podłogi w zakresie 15 mm metalowe nogi w kolorze czarnym albo szarym, plastikowe wypełnienie w kolorze antracyt <b>Wysokość stołów pracowniczych 755 mm. Nóżki wyposażone w antypoślizgowe stopki, do wyrównania nierówności podłóg.</b></p>	2
3	 buk	<p><b>Kontenerek dostawka szuflady</b>, 600x400x600 mm, buk (±5%)</p> <p>Informacje o produkcie</p> <p>Wysokość: 600 mm Szerokość: 400 mm Głębokość: 600 mm Kolor: Buk Kod koloru: D 8902 PR Materiał: Laminat Ilość szuflad: 3 Montaż: 7montowane</p>	1
4		<p><b>Szafa dwudrzwiowa 90</b> (±5%) Wykonanie <b>Korpus i fronty</b> - wykonane z płyty laminowanej 18 mm <b>Plecy szafy</b> - wykonane z płyty HDF 3 mm w kolorze białym <b>Obrzeża</b> – wykończone wysokiej jakości tworzywem PCV o dużej wytrzymałości mechanicznej Podział wnętrza 2 SZAF na jedną część z drążkiem i drugą część z 6 półkami Podział wnętrza 2 SZAF część z 6 półkami</p> <p>Kolor szary - do ustalenia z zamawiającym <b>Dane techniczne:</b> (±5%) Wysokość całkowita: 180 cm (w tym nogi 6 cm) Szerokość: 90 cm wg zestawienia Głębokość: 60 cm Wysokość półki: 27 cm</p>	4
5		<p><b>Szafka na klucze, 50 haczyków, 550x380x80 mm</b> (±5%) <b>Informacje o produkcie</b> (±5%) Wysokość: 550 mm Szerokość: 380 mm Głębokość: 80 mm Kolor: Szary Materiał: Stal Ilość haczyków: 50</p>	1

**OPIS PRZEDMIOTU ZAMÓWIENIA**

		<p>Typ zamka: Zamek cylindryczny Waga: 6,1 kg Montaż: Zmontowane Gwarancja: 3 lata</p>	
6		<p><b>KOSZ NA ŚMIECI</b> Praktyczny kosz na śmieci. Klasyczna konstrukcja. Kosz wyposażony jest w wymowany pojemnik z uchwytami do łatwiejszego opróżniania i mycia. Dostępny jest w kolorze czarnym, malowanym proszkowo lub ze stali nierdzewnej - wytrzymałego materiału o nowoczesnym i stylowym wyglądzie. Informacje o produkcie (±5%) Wysokość: 500 mm Średnica: 250 mm Pojemność: 20 L Kolor: Czarny Materiał: Stal Pokrywa: Tak</p>	1
7		<p><b>TABLICA KORKOWA</b> Wymiar tablicy: min 100 x 150 cm (±5%)  Powierzchnia tablicy wykonana z naturalnego materiału korkowego. Tylna część tablicy wykonana z pilśni. Tablica przeznaczona do zawieszania kartek za pomocą pinezek  Obramowanie: Rama wykonana z anodowanego profilu aluminiowego C w kolorze srebrnym. Narożniki tablicy wykończone estetycznymi, plastikowymi elementami. Mocowanie tablicy w narożnikach. W zestawie komplet elementów mocujących</p>	1
8		<p><b>Lampa biurkowa 1-punktowa E27 biała</b> Rodzaj gwintu żarówki E27 Żarówka w komplecie Napięcie 220 - 240 V Maksymalna moc żarówki 10 W Typ ramienia ruchome Materiał wykonania metal</p>	2
9		<p><b>Dywan 100x200 (±5%)</b> - kształt <a href="#">prostokąt</a> - Rodzaj <a href="#">plaskotkany</a> - Wzór <a href="#">geometryczny</a> - Przeznaczenie <a href="#">do wnętrza</a> - Materiał wykonania <a href="#">polipropylen</a> - Długość 100 cm - Szerokość 200 cm - Grubość 8 mm - Kolor - odcienie szarości, srebrny, wielokolorowy, inny</p>	1

**OPIS PRZEDMIOTU ZAMÓWIENIA**

10		<p>Roleta okienna w prowadnicach</p> <ul style="list-style-type: none"><li>- Specyfikacja tkaniny:</li><li>- Gramatura: min 210 g/m<sup>2</sup></li><li>- Grubość: min 0,34 mm</li><li>- Zaciemnienie: około 70/80%</li><li>- Tkanina antystatyczna nie przyciąga kurzu</li><li>- Skład zestawu:</li><li>- kompletna złożona roleta w kasce aluminiowej</li><li>- wkręty i ograniczniki łańcuszka do montażu</li><li>- prowadnice płaskie pvc</li><li>- obciążnik łańcuszka</li></ul> <p>UWAGA CZĘŚĆ ROLET DOBRAĆ DO OKIEN DACHOWYCH WYMIAR INDYWIDUALNY DO POBRANIA NA BUDYNKU</p>	2
----	---	---	---

