
OPIS PRZEDMIOTU ZAMÓWIENIA WYPOSAŻENIE

DO REALIZACJI INWESTYCJI
**Rozbudowa, przebudowa i nadbudowa budynku Internatu
Zespołu Szkół Ogólnokształcących i Zawodowych w Ciechanowcu**

Adres inwestycji:
Działka o nr: 2941/3
ul. Kościelna 12, 18-230 Ciechanowiec, woj. podlaskie
Obręb 0005 ; Jedn ew. 201302_4 Ciechanowiec

Inwestor:
Powiat Wysokomazowiecki
Starostwo Powiatowe w Wysokiem Mazowieckiem
ul. Ludowa 15a; 18-200 Wysokie Mazowieckie,
pow. wysokomazowiecki, woj. podlaskie



Zespół Szkół Ogólnokształcących i Zawodowych w Ciechanowcu

ul. Szkolna 8, 18-230 Ciechanowiec, woj. podlaskie

tel./fax (86) 2771 134; (86) 2771 135

e-mail: zsoiz-ciechanowiec@wp.pl

www.zsoiz-ciechanowiec.pl

Organ Prowadzący: **Powiat Wysokomazowiecki**

Jednostka projektowa:



Data opracowania: **21 01 2022**

OPIS PRZEDMIOTU ZAMÓWIENIA

A. OPIS

A1. OPIS OGÓLNY

1. Temat

Projekt budowlany

Rozbudowa, przebudowa i nadbudowa budynku Internatu Zespołu Szkół Ogólnokształcących i Zawodowych w Ciechanowcu wraz z niezbędną infrastrukturą techniczną

Kategoria obiektu IX

2. Adres inwestycji

Teren planowanej inwestycji położony jest na dz. o nr: 2941/3
ul. Kościelna 12, 18-230 Ciechanowiec, woj. podlaskie
Obręb 0005 ; Jedn ew. 201302_4 Ciechanowiec

3. Inwestor

Powiat Wysokomazowiecki

Starostwo Powiatowe w Wysokiem Mazowieckiem
ul. Ludowa 15a; 18-200 Wysokie Mazowieckie,
pow. wysokomazowiecki, woj. podlaskie

4. Podstawa merytoryczna i formalna opracowania projektu:

1. Opracowanie koncepcyjne: literatura i przepisy prawne branżowe
2. Materiały ofertowe dotyczące materiałów budowlanych
3. Wyceny rynkowe

5. Zakres inwestycji

Etap IV wyposażenie obiektu –wyposażenie pokoi mieszkalnych i pomieszczeń towarzyszących

6. Zakres opracowania

Niniejszym opracowaniem objęto wyposażenia budynku całego internatu.





4. Uwagi istotne

- **WSZYSTKIE ELEMENTY POWINNY ZOSTAĆ ROZPATRYWANE Z DOSTAWĄ WNIESIENIEM I MONTAŻEM W MIEJSCU WSKAZANYM PRZEZ ZAMAWIAJĄCEGO**
- **Przed realizacją zamówienia wykonawca dokona obmiarów elementów trwałych, typu rolety okienne, wyposażenie trwałe łazienek, wnęk pod szafy, meble, szerokości dojsć itd., itp.**
- **Przed realizacją zamówienia wykonawca uzyska od zamawiającego akceptację proponowanych modeli wyposażenia, koloru, materiałów, itp.**
- **Przedstawione w opisie i projekcie elementy wyposażenia mają charakter poglądowy służący określeniu oczekiwanego standardu. Dopuszcza się stosowanie przedmiotów o parametrach co najmniej równoważnych**
- **Dopuszcza się tolerancje wymiarową $\pm 5\%$ od podanych wymiarów gabarytowych. Tolerancja nie dotyczy elementów konstrukcyjnych**




OPIS PRZEDMIOTU ZAMÓWIENIA

A2. ZESTAWIENIE WYPOSAŻENIA





1. POKOJE

LP	NAZWA	OPIS	ilość
1)		ŁÓŻKO POJEDYNCZE 90x210 (±5%) Charakterystyka - Kolor : Orzech/ rama czarna - do ustalenia z zamawiającym - Materiał : RAMA METALOWA malowana proszkowo, MDF 18mm laminowany, - Rozmiar : 90x190cm (standardowy 1-osobowy) - Szuflada pojemnik na pościel na kółkach lub otwierany - Stelaż, Drewno: sosna; : minimum 13-listewkowy (łożko główne) ze sklejki z drewna np. brzozy Wymiary (±5%) - Długość : 200 cm - Głębokość : 95.5 cm - Wysokość : 62 cm	210
2)		- materac do łóżka z pozycji nr 1, o wymiarach około 90 × 190/200 cm o grubości 15 cm , sprężynowy, kieszeniowy - pokrowiec płamoodporny na materac	210
3)		BIURKO 100-120/60 (±5%) Charakterystyka - Biurko z szufladami - Kolor: rustykalny brąz - do ustalenia z zamawiającym - Materiał: płyta wiórowa, laminowana gr 18mm, - Rama metalowa, malowana proszkowo - Nośność statyczna: min.50 kg Wymiary produktu: 100 -120x 55-60 x 75 cm (±5%)	210
4)		Krzesło BIUROWE na pięcioramiennej stalowej chromowanej podstawie jezdnej z siłownikiem pneumatycznym o zakresie regulacji 90 mm. Tkanina eco skóra w kolorze ciemno szarym (lub w kolorze biurka) Konstrukcja siedziska z polipropylenu Kółka silikonowo- kauczukowe kolor-biały lub szary- do ustalenia z zamawiającym Wymiary (±5%) - wysokość siedziska : 44- 55cm - głębokość siedziska od 40cm - wysokość oparcia : 58cm - wymiar siedziska : 44 x 48cm - maksymalne obciążenie: 125 kg waga	210


OPIS PRZEDMIOTU ZAMÓWIENIA

5)		<p>Szafa dwudrzwiowa 90 (±5%) Wykonanie Korpus i fronty - wykonane z płyty laminowanej 18 mm Pleczy szafy - wykonane z płyty HDF 3 mm w kolorze białym Obrzeża – wykończone wysokiej jakości tworzywem PCV o dużej wytrzymałości mechanicznej Podział wnętrza na jedną część z drążkiem i drugą część z 6 półkami Kolor szary - do ustalenia z zamawiającym Dane techniczne: (±5%) Wysokość całkowita: 180 cm (w tym nogi 6 cm) Szerokość: 90 cm wg zestawienia Głębokość: 60 cm Wysokość półki: 27 cm</p>	120
6)		<p>Szafa dwudrzwiowa 120 (±5%) Wykonanie Korpus i fronty - wykonane z płyty laminowanej 18 mm Pleczy szafy - wykonane z płyty HDF 3 mm w kolorze białym Obrzeża – wykończone wysokiej jakości tworzywem PCV o dużej wytrzymałości mechanicznej Podział wnętrza na jedną część z drążkiem i drugą część z 6 półkami Kolor szary - do ustalenia z zamawiającym Dane techniczne: (±5%) Wysokość całkowita: 180 cm (w tym nogi 6 cm) Szerokość: 120 wg zestawienia Głębokość: 60 cm Wysokość półki: 27 cm</p>	24
7)		<p>Szafa jednodrzwiowa 40 (±5%) Wykonanie Korpus i fronty - wykonane z płyty laminowanej 18 mm Pleczy szafy - wykonane z płyty HDF 3 mm w kolorze białym Obrzeża – wykończone wysokiej jakości tworzywem PCV o dużej wytrzymałości mechanicznej Podział wnętrza na jedną część z drążkiem i drugą część z 6 półkami Kolor szary - do ustalenia z zamawiającym Dane techniczne: (±5%) Wysokość całkowita: Min.180 cm (w tym nogi 6 cm) Szerokość: 40 cm wg Głębokość: 60 cm Wysokość półki: 27 cm</p>	16
8)	Brak zdjęcia poglądowego	<p>Regał podwójny Wykonanie Korpus i fronty - wykonane z płyty laminowanej 18 mm Pleczy szafy - wykonane z płyty HDF 3 mm w kolorze białym Obrzeża – wykończone wysokiej jakości tworzywem PCV o dużej wytrzymałości mechanicznej Podział wnętrza na jedną część z drążkiem i drugą część z 6 półkami Kolor szary - do ustalenia z zamawiającym Dane techniczne: (±5%) Wysokość całkowita: Min.180 cm (w tym nogi 6 cm) Szerokość: 90 cm lub Głębokość: 30 cm Wysokość półki: 27 cm</p>	38
9)	Brak zdjęcia poglądowego	<p>Regał pojedynczy Wykonanie Korpus i fronty - wykonane z płyty laminowanej 18 mm Pleczy szafy - wykonane z płyty HDF 3 mm w kolorze białym Obrzeża – wykończone wysokiej jakości tworzywem PCV o dużej wytrzymałości mechanicznej Podział wnętrza na jedną część z drążkiem i drugą część z 6 półkami Kolor szary - do ustalenia z zamawiającym Dane techniczne: (±5%) Wysokość całkowita: Min.180 cm (w tym nogi 6 cm)</p>	16

OPIS PRZEDMIOTU ZAMÓWIENIA

		Szerokość: 60 cm lub Głębokość: 30 cm Wysokość półki: 27 cm	
10)		Półka na książki Wykonanie <ul style="list-style-type: none"> - Rodzaj płyty – laminowana - Grubość płyty- 36mm - Wsporniki metalowe - Wymiary : Dł 90cm, szer 20cm ($\pm 5\%$) 	110
11)		Lampa biurkowa 1-punktowa E27 biała Rodzaj gwintu żarówki E27 Żarówka w komplecie Napięcie 220 - 240 V Maksymalna moc żarówki 10 W Typ ramienia ruchome Materiał wykonania metal	210
12)		Dywan 100x200 ($\pm 5\%$) <ul style="list-style-type: none"> - Kształt Prostokąt - Rodzaj płaskotkany - Wzór geometryczny - Przeznaczenie do wnętrz - Materiał wykonania polipropylen - Długość 100 cm - Szerokość 200 cm - Grubość 8 mm - Kolor - odcienie szarości, srebrny, wielokolorowy, inny 	52
13)		Roleta okienna w prowadnicach <ul style="list-style-type: none"> - Specyfikacja tkaniny: - Gramatura: min 210 g/m² - Grubość: min 0,34 mm - Zaciemnienie: około 70/80% - Tkanina antystatyczna nie przyciąga kurzu - Skład zestawu: - kompletna złożona roleta w kasecie aluminiowej - wkręty i ograniczniki łańcuszka do montażu - prowadnice płaskie pvc - obciążnik łańcuszka UWAGA CZĘŚĆ ROLET DOBRAĆ DO OKIEN DACHOWYCH WYMIAR INDYWIDUALNY DO POBRANIA NA BUDYNKU	93



OPIS PRZEDMIOTU ZAMÓWIENIA

14)		<p>KOSZ NA ŚMIECI Praktyczny kosz na śmieci. Klasyczna konstrukcja. Kosz wyposażony jest w wymowany pojemnik z uchwytami do łatwiejszego opróżniania i mycia. Dostępny jest w kolorze czarnym, malowanym proszkowo lub ze stali nierdzewnej - wytrzymałego materiału o nowoczesnym i stylowym wyglądzie. Informacje o produkcie ($\pm 5\%$)</p> <p>Wysokość: 500 mm Średnica: 250 mm Pojemność: 20 L Kolor: Czarny Materiał: Stal Pokrywa: Tak</p>	52
-----	---	--	----


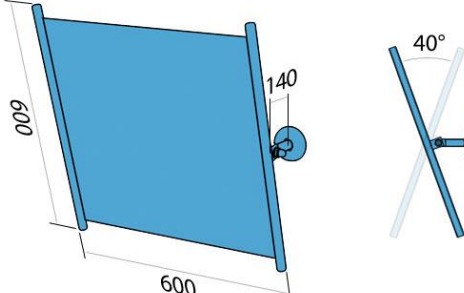
OPIS PRZEDMIOTU ZAMÓWIENIA

2.ŁAZIENKI

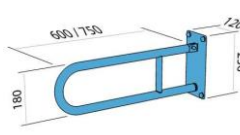
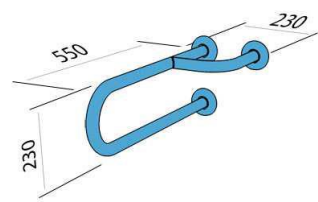
Uwzględniono wyposażenie dodatkowe łazienek 2 kondygnacji (poza białym montażem) i łazienek dostępnych dla niepełnosprawnych

Toaleta męska				
LP	NAZWA	OPIS	ilość	jedn
1	Lustro 60x90cm klejone do ściany	<ul style="list-style-type: none"> 60x 90cm klejone do ściany 	15	Szt.
2	Pojemnik na mydło mocowany do ściany-Łazienka ogólnodostępna	<ul style="list-style-type: none"> dozownik mydła w płynie np. wg wzoru z tworzywa ABS wykończenie białe zamknięty na kluczyk obsługa poprzez pociągnięcie przycisku wymiary 143 x 262 x116mm pojemność 0,75l (±5%) 	5	Szt.
3	Uchwyt na ręczniki mocowany do ściany Łazienka ogólnodostępna	<ul style="list-style-type: none"> pojemność: 500 listków przeznaczenie: ręczniki papierowe ZZ wielkość listka: 250 x 230 mm materiał obudowy: tworzywo ABS kolor obudowy: biało-szary sposób dozowania: wyciągnięcie jednej sztuki papieru powoduje wysunięcie się kolejnej zamek i klucz: plastik okienko kontrolne informujące o ilości ręczników rodzaj montażu: naścienny, przykręcany opakowanie zawiera zestaw wkrętów z kołkami gwarancja: 12 miesięcy wymiary: - wysokość: 270 mm, - szerokość: 270 mm, - głębokość: 130 mm 	5	Szt.
4.	Pojemnik na papier toaletowy Łazienka ogólnodostępna	<ul style="list-style-type: none"> kolor: biały materiał: tworzywo ABS przeznaczenie: papier toaletowy jumbo o maksymalnej średnicy 19 cm okienko kontrolne informujące o ilości papieru zamknięty na kluczyk zamek i kluczyk: plastik rodzaj montażu: naścienny, przykręcany wymiary: szer. 24 cm x wys. 26 cm x głęb. 13 cm (±5%) gwarancja 12 miesięcy 	5	Szt.

OPIS PRZEDMIOTU ZAMÓWIENIA


				
5	Suszarka elektryczna	<p>napięcie zasilające: ~230V/50Hz moc grzewcza: 2500W zasięg czujnika: 5-20cm temperatura powietrza: >54°C prędkość powietrza: 108km/h (±5%) średni czas suszenia: 15 sekund waga: 2,9kg wymiary: 235x265x210mm (±5%) stopień ochrony: IPX1 poziom dźwięku: 70dB gwarancja: 36 miesięcy typ: standardowa obudowa: tworzywo ABS</p>	5	Szt.
6	Szczotka do sedesu	<ul style="list-style-type: none"> • Materiał: stal nierdzewna • Kolor: czarny • Szczotka stojąca • Rączka szczotki wyposażona jest w przykrywkę, która zapobiega wydostawaniu się zapachu • Wymiary: - wysokość: 390 mm +5%, - średnica: 95 mm +5% 	15	Szt.
7	Wieszaki na drzwi	Dwa podwójne wieszaki metalowe na drzwi do powieszenia odzieży	21	Szt.
8	Lustro w łazience dla osób niepełnosprawnych	<ul style="list-style-type: none"> • lustro o krawędziach szlifowanych, prostokątne, klejone do ściany o wymiarach zgodnych z dokumentacją pierwotną; lustro dla niepełnosprawnych, uchylne z bocznymi ramkami o wymiarach 600 x 600 mm, mat (±5%) • klej montażowy do lusterek : • temperatura pracy: od +103 do +303 • czas schnięcia: 10 - 20 min (wartości te mogą zmieniać się w zależności od warunków otoczenia, takich jak: temperatura, wilgotność oraz rodzaj powierzchni) • czas pełnego utwardzenia: do 72 godzin (zależności od chłonności podłoża) • wydajność: 300-500 ml/m² 	3	Szt.
9	poręcz umywalkowa	<ul style="list-style-type: none"> • poręcz umywalkowa – prawa wykonana ze stali nierdzewnej polerowanej, • długość 550mm, (±5%) • średnica rurki 32mm, • do użytku w toaletach publicznych, • konstrukcja o wysokiej wytrzymałości, 	3	Szt.

OPIS PRZEDMIOTU ZAMÓWIENIA

		<ul style="list-style-type: none"> • śruby montażowe schowane pod ozdobną rozetką 		
10	poręczce uchylne	<ul style="list-style-type: none"> • poręczce uchylne dł. 750mm wykonane ze stali nierdzewnej polerowanej, średnica rurki 32mm, do użytku w toaletach publicznych, konstrukcja o wysokiej wytrzymałości, śruby • montażowe schowane pod ozdobną rozetką 	3	Szt.







OPIS PRZEDMIOTU ZAMÓWIENIA

3.POMIESZCZENIA GOSPODARCZE, MAGAZYNY





1		<p>Regał magazynowy , moduł podstawowy, 1970x1000x400 mm, szary (±5%) Regał z 2 stężeniami bocznymi i stężeniem tylnym dla dodatkowej stabilności. Wyposażony w regulowane półki ze spawanymi szynami wzmacniającymi. Regał wykonany z blachy stalowej lakierowanej proszkowo. Wykończenie lakierem proszkowym. Półki wyposażono w spawane szyny wzmacniające, dzięki którym każda półka wytrzyma maksymalne obciążenie 170 kg. Montaż regału wymaga śrub. Półki można montować na dowolnej wysokości oraz przestawiać w górę i w dół zgodnie z potrzebą. Słupki wyposażono w plastikowe stopki, które chronią podłogę przed uszkodzeniami. System regałów można łatwo rozbudować w poziomie przy pomocy dowolnej liczby modułów dodatkowych (sprzedawane oddzielnie, patrz akcesoria). Informacje o produkcie (±5%)</p> <p>Wysokość: 1970 mm Szerokość: 1000 mm Głębokość: 400 mm Nośność półki: 170 kg Szerokość półki: 1000 mm Odstęp między półkami: 30 mm Kolor słupka: Jasnoszary Kod koloru słupka: RAL 7035 Kolor półki: Jasnoszary Kod koloru półki: RAL 7035 Materiał: Stal Grubość blachy: 0,7 mm Grubość blachy korpusu: 2 mm Ilość półek: 5 Moduł: Podstawowy Waga: 26,4 kg Montaż: Do montażu Gwarancja: 3 lata</p>	40
---	---	---	----

OPIS PRZEDMIOTU ZAMÓWIENIA

4.POMIESZCZENIA ADMINISTRACYJNE

1		<p>Krzesło BIUROWE na pięcioramiennej stalowej chromowanej podstawie jezdnej z siłownikiem pneumatycznym o zakresie regulacji 90 mm. Tkanina eco skóra w kolorze ciemnego szarego (w kolorze biurka)</p> <p>wysokość siedziska : 45 - 53cm (±5%) wysokość oparcia : 58cm(±5%) wymiar siedziska : 49 x 48cm (±5%) wysokość podłokietników : 18- 25,5cm (±5%)</p>	2
2	  buk	<p>Biurko PROSTE, 1600 x 1200 x 755 mm, wzór buk (±5%) Stoły blaty stołów wykonane są z laminowanej płyty wiórowej grubości 25 mm, krawędzie blatu są zabezpieczone plastikowym obrzeżem ABS grubości 2 mm, która zapobiega uszkodzeniu blatu przelotki w blacie umożliwiają prowadzenie kabli pod blatem stołu kable można prowadzić w metalowych nogach aż do podłogi metalowe nogi z plastikowymi końcówkami łączy panel z laminowanej płyty wiórowej grubości 18 mm nogi posiadają śruby rektyfikacyjne umożliwiające wyrównanie stołu w przypadku nierównej podłogi w zakresie 15 mm metalowe nogi w kolorze czarnym albo szarym, plastikowe wypełnienie w kolorze antracyt Wysokość stołów pracowniczych 755 mm. Nóżki wyposażone w antypoślizgowe stopki, do wyrównania nierówności podłóg.</p>	2
3	  buk	<p>Kontenerek dostawka szuflady, 600x400x600 mm, buk (±5%)</p> <p>Informacje o produkcie</p> <p>Wysokość: 600 mm Szerokość: 400 mm Głębokość: 600 mm Kolor: Buk Kod koloru: D 8902 PR Materiał: Laminat Ilość szuflad: 3 Montaż: 7montowane</p>	1
4		<p>Szafa dwudrzwiowa 90 (±5%) Wykonanie Korpus i fronty - wykonane z płyty laminowanej 18 mm Pleczy szafy - wykonane z płyty HDF 3 mm w kolorze białym Obrzeża – wykończone wysokiej jakości tworzywem PCV o dużej wytrzymałości mechanicznej Podział wnętrza 2 SZAF na jedną część z drążkiem i drugą część z 6 półkami Podział wnętrza 2 SZAF część z 6 półkami</p> <p>Kolor szary - do ustalenia z zamawiającym Dane techniczne: (±5%) Wysokość całkowita: 180 cm (w tym nogi 6 cm) Szerokość: 90 cm wg zestawienia Głębokość: 60 cm Wysokość półki: 27 cm</p>	4

OPIS PRZEDMIOTU ZAMÓWIENIA




5		<p>Szafka na klucze, 50 haczyków, 550x380x80 mm (±5%) Informacje o produkcie (±5%) Wysokość: 550 mm Szerokość: 380 mm Głębokość: 80 mm Kolor: Szary Materiał: Stal Ilość haczyków: 50 Typ zamka: Zamek cylindryczny Waga: 6,1 kg Montaż: Zmontowane Gwarancja: 3 lata</p>	1
6		<p>KOSZ NA ŚMIECI Praktyczny kosz na śmieci. Klasyczna konstrukcja. Kosz wyposażony jest w wymiowy pojemnik z uchwytami do łatwiejszego opróżniania i mycia. Dostępny jest w kolorze czarnym, malowanym proszkowo lub ze stali nierdzewnej - wytrzymałego materiału o nowoczesnym i stylowym wyglądzie. Informacje o produkcie (±5%) Wysokość: 500 mm Średnica: 250 mm Pojemność: 20 L Kolor: Czarny Materiał: Stal Pokrywa: Tak</p>	1
7		<p>TABLICA KORKOWA Wymiar tablicy: min 100 x 150 cm (±5%) Powierzchnia tablicy wykonana z naturalnego materiału korkowego. Tylna część tablicy wykonana z pilśni. Tablica przeznaczona do zawieszania kartek za pomocą pinezek Obrotowanie: Rama wykonana z anodowanego profilu aluminiowego C w kolorze srebrnym. Narożniki tablicy wykończone estetycznymi, plastikowymi elementami. Mocowanie tablicy w narożnikach. W zestawie komplet elementów mocujących</p>	1
8		<p>Lampa biurkowa 1-punktowa E27 biała Rodzaj gwintu żarówki E27 Żarówka w komplecie Napięcie 220 - 240 V Maksymalna moc żarówki 10 W Typ ramienia ruchome Materiał wykonania metal</p>	2

OPIS PRZEDMIOTU ZAMÓWIENIA


9		<p>Dywan 100x200 (±5%)</p> <ul style="list-style-type: none"> - Kształt Prostokąt - Rodzaj plaskotkany - Wzór geometryczny - Przeznaczenie do wnętr - Materiał wykonania polipropylen - Długość 100 cm - Szerokość 200 cm - Grubość 8 mm - Kolor - odcienie szarości, srebrny, wielokolorowy, inny 	1
10		<p>Roleta okienna w prowadnicach</p> <ul style="list-style-type: none"> - Specyfikacja tkaniny: - Gramatura: min 210 g/m² - Grubość: min 0,34 mm - Zaciemnienie: około 70/80% - Tkanina antystatyczna nie przyciąga kurzu - Skład zestawu: - kompletna złożona roleta w kasecie aluminiowej - wkręty i ograniczniki łańcuszka do montażu - prowadnice płaskie pvc - obciążnik łańcuszka <p>UWAGA CZĘŚĆ ROLET DOBRAĆ DO OKIEN DACHOWYCH WYMIAR INDYWIDUALNY DO POBRANIA NA BUDYNKU</p>	2

OPIS PRZEDMIOTU ZAMÓWIENIA

5.SPRZĘT RTV i AGD

1)		<p>Chłodziarka (mała lodówka)</p> <ul style="list-style-type: none"> - wolnostojąca - pojemność minimum 40 litrów - klasa energooszczędności minimum C - oświetlenie wewnętrzne - możliwość regulacji zakresu chłodzenia: przynajmniej 4,5 - 14 °C - cicha praca: maksymalnie 30 dB (A) - kolor: czarna, ciemny grafit, srebrna lub biała - pojemnik na warzywa / owoce - półka na napoje 	52
2)		<p>Chłodziarko-zamrażarka</p> <ul style="list-style-type: none"> - wolnostojąca - pojemność całkowita netto: minimum 360 litrów w tym: pojemność zamrażarki minimum 110 litrów, pojemność chłodziarki minimum 250 litrów - sterowanie elektroniczne - klasa energooszczędności minimum C - cicha praca: maksymalnie 40 dB (A) - rozmrażanie chłodziarki automatyczne - chłodziarka z minimum 5 półkami i pojemnikiem na owoce i warzywa - zamrażarka z minimum 3 szufladami - kolor srebrny lub stalowy 	12
3)		<p>Zamrażarka</p> <ul style="list-style-type: none"> - pojemność (netto) minimum 360 litrów - klasa energooszczędności minimum C - rodzaj zamrażarki: skrzyniowa - czas utrzymania temperatury w przypadku braku zasilania minimum 40 godzin 	2

OPIS PRZEDMIOTU ZAMÓWIENIA

4)		<p>Szafa chłodnicza 2 drzwiowa ze stali nierdzewnej</p> <ul style="list-style-type: none"> - pojemność minimum 1200 litrów, pojemność netto minimum 700 litrów - obudowa wykonana ze stali nierdzewnej - automatyczne odszranianie - filtr przeciwpyłkowy - półki powlekane PVC w zestawie - wewnątrz oświetlone - elektroniczny panel sterujący - zasilanie [V]: 230 - moc [kW]: 0,5 – 0,6 - klasa energooszczędności minimum C - Ilość półek [szt] minimum : 6 	2
5)		<p>Szafa chłodnicza 2 drzwiowa ze stali nierdzewnej przeszklona</p> <ul style="list-style-type: none"> - pojemność minimum 1200 litrów, pojemność netto minimum 700 litrów - obudowa wykonana ze stali nierdzewnej - chłodzenie wymuszone poprzez wentylator - podwójna hartowana szyba zapewnia odpowiednią izolację - półki powlekane PVC w zestawie - wewnątrz oświetlone - automatyczne odszranianie oraz elektroniczny panel sterujący - zasilanie [V]: 230 - moc [kW]: 0,5 – 0,6 - klasa energooszczędności minimum C - Ilość półek [szt] minimum : 10 	2
6)		<p>Kuchenka mikrofalowa</p> <ul style="list-style-type: none"> - pojemność minimum 25 litrów - moc mikrofal [W]: minimum 900- max 1300 - moc grilla minimum 1200 W - funkcje: grill (mikrofala), podgrzewanie, rozmrażanie - kolor: czarna lub grafitowa 	4
7)		<p>Telewizor z uchwytem na ścianę</p> <ul style="list-style-type: none"> - minimum 42 cale - uchwyt umożliwiający montaż telewizora na ścianie - rodzaj ekranu: LED - ekran Full HD, 1920 x 1080px - funkcja Smart TV - tuner: DVB-T, DVB-C, DVB-S2, DVB-S, DVB-T2 (gotowy na sygnał cyfrowy 2022) Częstotliwość odświeżania ekranu: minimum 50Hz Złącza minimum: HDMI x3, USB x2 Kolor obudowy: Czarny 	60
<h1>KONIEC</h1>			



OPIS PRZEDMIOTU ZAMÓWIENIA
