
OPIS PRZEDMIOTU ZAMÓWIENIA WYPOSAŻENIE

DO REALIZACJI INWESTYCJI
**Rozbudowa, przebudowa i nadbudowa budynku Internatu
Zespołu Szkół Ogólnokształcących i Zawodowych w Ciechanowcu**

Adres inwestycji:
Działka o nr: 2941/3
ul. Kościelna 12, 18-230 Ciechanowiec, woj. podlaskie
Obręb 0005 ; Jedn ew. 201302_4 Ciechanowiec

Inwestor:
Powiat Wysokomazowiecki
Starostwo Powiatowe w Wysokiem Mazowieckiem
ul. Ludowa 15a; 18-200 Wysokie Mazowieckie,
pow. wysokomazowiecki, woj. podlaskie



Zespół Szkół Ogólnokształcących i Zawodowych w Ciechanowcu
ul. Szkolna 8, 18-230 Ciechanowiec, woj. podlaskie
tel./fax (86) 2771 134; (86) 2771 135
e-mail: zsoiz-ciechanowiec@wp.pl
www.zsoiz-ciechanowiec.pl
Organ Prowadzący: **Powiat Wysokomazowiecki**

Jednostka projektowa:



Data opracowania: **15 02 2022**

OPIS PRZEDMIOTU ZAMÓWIENIA

A. OPIS

A1. OPIS OGÓLNY

1. Temat

Projekt budowlany

Rozbudowa, przebudowa i nadbudowa budynku Internatu Zespołu Szkół Ogólnokształcących i Zawodowych w Ciechanowcu wraz z niezbędną infrastrukturą techniczną

Kategoria obiektu IX

2. Adres inwestycji

Teren planowanej inwestycji położony jest na dz. o nr: 2941/3
ul. Kościelna 12, 18-230 Ciechanowiec, woj. podlaskie
Obręb 0005 ; Jedn ew. 201302_4 Ciechanowiec

3. Inwestor

Powiat Wysokomazowiecki

Starostwo Powiatowe w Wysokiem Mazowieckiem
ul. Ludowa 15a; 18-200 Wysokie Mazowieckie,
pow. wysokomazowiecki, woj. podlaskie

4. Podstawa merytoryczna i formalna opracowania projektu:

1. Opracowanie koncepcyjne: literatura i przepisy prawne branżowe
2. Materiały ofertowe dotyczące materiałów budowlanych
3. Wyceny rynkowe

5. Zakres inwestycji

Etap IV wyposażenie obiektu –wyposażenie pokoi mieszkalnych i pomieszczeń towarzyszących

6. Zakres opracowania

Niniejszym opracowaniem objęto wyposażenia budynku całego internatu.





4. Uwagi istotne

- **WSZYSTKIE ELEMENTY POWINNY ZOSTAĆ ROZPATRYWANE Z DOSTAWĄ WNIESIENIEM I MONTAŻEM W MIEJSCU WSKAZANYM PRZEZ ZAMAWIAJĄCEGO**
- **Przed realizacją zamówienia wykonawca dokona obmiarów elementów trwałych, typu rolety okienne, wyposażenie trwałe łazienek, wnęk pod szafy, meble, szerokości dojsć itd., itp.**
- **Przed realizacją zamówienia wykonawca uzyska od zamawiającego akceptację proponowanych modeli wyposażenia, koloru, materiałów, itp.**
- **Przedstawione w opisie i projekcie elementy wyposażenia mają charakter poglądowy służący określeniu oczekiwanego standardu. Dopuszcza się stosowanie przedmiotów o parametrach co najmniej równoważnych**
- **Dopuszcza się tolerancje wymiarową $\pm 5\%$ od podanych wymiarów gabarytowych. Tolerancja nie dotyczy elementów konstrukcyjnych**





OPIS PRZEDMIOTU ZAMÓWIENIA

A2. ZESTAWIENIE WYPOSAŻENIA






1. POKOJE

LP	NAZWA	OPIS	ilość
1)		ŁÓŻKO POJEDYNCZE 90x210 (±5%) Charakterystyka - Kolor : Orzech/ rama czarna - do ustalenia z zamawiającym - Materiał : RAMA METALOWA malowana proszkowo, MDF 18mm laminowany, - Rozmiar : około 90x190cm (standardowy 1-osobowy) - Szuflada pojemnik na pościel na kółkach lub otwierany - Stelaż, Drewno: sosna; : minimum 13-listewkowy (łożko główne) ze sklejki z drewna np. brzozy Wymiary (±5%) - Długość : 200 cm - Głębokość : 95.5 cm - Wysokość : 62 cm	210
2)		- materac do łóżka z pozycji nr 1, o wymiarach około 90 × 190/200 cm o grubości 15 cm , sprężynowy, kieszeniowy - pokrowiec płamoodporny na materac	210
3)		BIURKO 100-120/60 (±5%) Charakterystyka - Biurko z szufladami - Kolor: rustykalny brąz - do ustalenia z zamawiającym - Materiał: płyta wiórowa, laminowana gr 18mm, - Rama metalowa, malowana proszkowo - Nośność statyczna: min.50 kg Wymiary produktu: 100 -120x 55-60 x 75 cm (±5%)	210
4)		Krzesło BIUROWE na pięcioramiennej stalowej chromowanej podstawie jezdnej z siłownikiem pneumatycznym o zakresie regulacji 90 mm. Tkanina eco skóra w kolorze ciemno szarym (lub w kolorze biurka) Konstrukcja siedziska z polipropylenu Kółka silikonowo- kauczukowe kolor-biały lub szary- do ustalenia z zamawiającym Wymiary (±5%) - wysokość siedziska : 44- 55cm - głębokość siedziska od 40cm - wysokość oparcia : 58cm - wymiar siedziska : 44 x 48cm - maksymalne obciążenie: 125 kg waga	210


OPIS PRZEDMIOTU ZAMÓWIENIA

5)		<p>Szafa dwudrzwiowa 90 (±5%) Wykonanie Korpus i fronty - wykonane z płyty laminowanej 18 mm Plecyszafy - wykonane z płyty HDF 3 mm w kolorze białym Obrzeża – wykończone wysokiej jakości tworzywem PCV o dużej wytrzymałości mechanicznej Podział wnętrza na jedną część z drążkiem i drugą część z 6 półkami Kolor szary - do ustalenia z zamawiającym Dane techniczne: (±5%) Wysokość całkowita: 180 cm (w tym nogi 6 cm) Szerokość: 90 cm wg zestawienia Głębokość: 60 cm Wysokość półki: 27 cm</p>	120
6)		<p>Szafa dwudrzwiowa 120 (±5%) Wykonanie Korpus i fronty - wykonane z płyty laminowanej 18 mm Plecyszafy - wykonane z płyty HDF 3 mm w kolorze białym Obrzeża – wykończone wysokiej jakości tworzywem PCV o dużej wytrzymałości mechanicznej Podział wnętrza na jedną część z drążkiem i drugą część z 6 półkami Kolor szary - do ustalenia z zamawiającym Dane techniczne: (±5%) Wysokość całkowita: 180 cm (w tym nogi 6 cm) Szerokość: 120 wg zestawienia Głębokość: 60 cm Wysokość półki: 27 cm</p>	24
7)		<p>Szafa jednodrzwiowa 40 (±5%) Wykonanie Korpus i fronty - wykonane z płyty laminowanej 18 mm Plecyszafy - wykonane z płyty HDF 3 mm w kolorze białym Obrzeża – wykończone wysokiej jakości tworzywem PCV o dużej wytrzymałości mechanicznej Podział wnętrza na jedną część z drążkiem i drugą część z 6 półkami Kolor szary - do ustalenia z zamawiającym Dane techniczne: (±5%) Wysokość całkowita: Min.180 cm (w tym nogi 6 cm) Szerokość: 40 cm wg Głębokość: 60 cm Wysokość półki: 27 cm</p>	16
8)		<p>Regał podwójny Wykonanie Korpus i fronty - wykonane z płyty laminowanej 18 mm Plecyszafy - wykonane z płyty HDF 3 mm w kolorze białym Obrzeża – wykończone wysokiej jakości tworzywem PCV o dużej wytrzymałości mechanicznej Podział wnętrza na jedną część z drążkiem i drugą część z 6 półkami Kolor szary - do ustalenia z zamawiającym Dane techniczne: (±5%) Wysokość całkowita: Min.180 cm (w tym nogi 6 cm) Szerokość: 90 cm lub Głębokość: 30 cm Wysokość półki: 27 cm</p>	38

OPIS PRZEDMIOTU ZAMÓWIENIA

9)		<p>Regał pojedynczy Wykonanie Korpus i fronty - wykonane z płyty laminowanej 18 mm Plecy szafy - wykonane z płyty HDF 3 mm w kolorze białym Obrzeża – wykończone wysokiej jakości tworzywem PCV o dużej wytrzymałości mechanicznej Podział wnętrza na jedną część z drążkiem i drugą część z 6 półkami Kolor szary - do ustalenia z zamawiającym Dane techniczne: (±5%) Wysokość całkowita: Min.180 cm (w tym nogi 6 cm) Szerokość: 60 cm lub Głębokość: 30 cm Wysokość półki: 27 cm</p>	16
10)		<p>Półka na książki Wykonanie - Rodzaj płyty – laminowana - Grubość płyty- 36mm - Wsporniki metalowe - Wymiary : Dł 90cm, szer 20cm (±5%)</p>	110
11)		<p>Lampa biurkowa 1-punktowa E27 biała Rodzaj gwintu żarówki E27 Żarówka w komplecie Napięcie 220 - 240 V Maksymalna moc żarówki 10 W Typ ramienia ruchome Materiał wykonania metal</p>	210
12)		<p>Dywan 100x200 (±5%) - Kształt Prostokąt - Rodzaj płaskotkany - Wzór geometryczny - Przeznaczenie do wnętrz - Materiał wykonania polipropylen - Długość 100 cm - Szerokość 200 cm - Grubość 8 mm - Kolor - odcienie szarości, srebrny, wielokolorowy, inny</p>	52
13)		<p>Roleta okienna w prowadnicach (ilość okien) - Specyfikacja tkaniny: - Gramatura: min 210 g/m2 - Grubość: min 0,34 mm - Zaciemnienie: około 70/80% - Tkanina antystatyczna nie przyciąga kurzu - Skład zestawu: - kompletna złożona roleta w kasecie aluminiowej - wkręty i ograniczniki łańcuszka do montażu - prowadnice płaskie pvc - obciążnik łańcuszka UWAGA CZESC ROLET DOBRAĆ DO OKIEN DACHOWYCH WYMIAR INDYWIDUALNY DO POBRANIA NA BUDYNKU</p>	93



OPIS PRZEDMIOTU ZAMÓWIENIA

14)		<p>KOSZ NA ŚMIECI Praktyczny kosz na śmieci. Klasyczna konstrukcja. Kosz wyposażony jest w wymowany pojemnik z uchwytami do łatwiejszego opróżniania i mycia. Dostępny jest w kolorze czarnym, malowanym proszkowo lub ze stali nierdzewnej - wytrzymałego materiału o nowoczesnym i stylowym wyglądzie. Informacje o produkcji (minimalne wymiary):</p> <p>Wysokość: 500 mm Średnica: 250 mm Pojemność: 20 L Kolor: Czarny Materiał: Stal Pokrywa: Tak</p>	52
-----	---	---	----


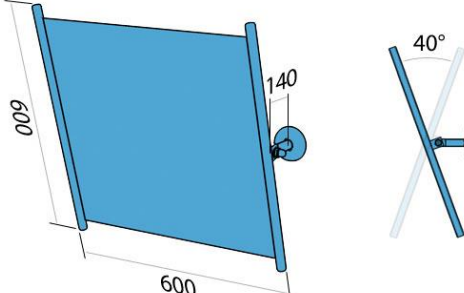
OPIS PRZEDMIOTU ZAMÓWIENIA

2.ŁAZIENKI

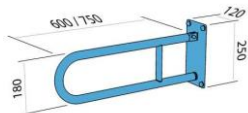
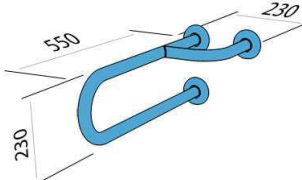
Uwzględniono wyposażenie dodatkowe łazienek 2 kondygnacji (poza białym montażem) i łazienek dostępnych dla niepełnosprawnych

Toaleta męska				
LP	NAZWA	OPIS	ilość	jedn
1	Lustro 60x90cm klejone do ściany	<ul style="list-style-type: none"> 60x 90cm (±5%) klejone do ściany 	15	Szt.
2	Pojemnik na mydło mocowany do ściany-Łazienka ogólnodostępna	<ul style="list-style-type: none"> dozownik mydła w płynie np. wg wzoru z tworzywa ABS wykończenie białe zamknięty na kluczyk obsługa poprzez pociągnięcie przycisku, wymiary 143 x 262 x116mm pojemność minimum 0,75l 	5	Szt.
3	Uchwyt na ręczniki mocowany do ściany Łazienka ogólnodostępna	<ul style="list-style-type: none"> pojemność: 500 listków przeznaczenie: ręczniki papierowe ZZ wielkość listka: 250 x 230 mm materiał obudowy: tworzywo ABS kolor obudowy: biało-szary sposób dozowania: wyciągnięcie jednej sztuki papieru powoduje wysunięcie się kolejnej zamek i klucz: plastik okienko kontrolne informujące o ilości ręczników rodzaj montażu: naścienny, przykręcany opakowanie zawiera zestaw wkrętów z kołkami gwarancja: 12 miesięcy wymiary minimalne: - wysokość: 270 mm, - szerokość: 270 mm, - głębokość: 130 mm 	5	Szt.
4.	Pojemnik na papier toaletowy Łazienka ogólnodostępna	<ul style="list-style-type: none"> kolor: biały materiał: tworzywo ABS przeznaczenie: papier toaletowy jumbo o maksymalnej średnicy 19 cm okienko kontrolne informujące o ilości papieru zamknięty na kluczyk zamek i kluczyk: plastik rodzaj montażu: naścienny, przykręcany wymiary minimalne: szer. 24 cm x wys. 26 cm x głęb. 13 cm gwarancja 12 miesięcy 	5	Szt.

OPIS PRZEDMIOTU ZAMÓWIENIA


				
5	Suszarka elektryczna	<p>napięcie zasilające: ~230V/50Hz moc grzewcza: 2500W zasięg czujnika: 5-20cm temperatura powietrza: >54°C prędkość powietrza: 108km/h (±5%) średni czas suszenia: 15 sekund waga: 2,9kg wymiary: 235x265x210mm (±5%) stopień ochrony: IPX1 poziom dźwięku: 70dB gwarancja: 36 miesięcy typ: standardowa obudowa: tworzywo ABS</p>	5	Szt.
6	Szczotka do sedesu	<ul style="list-style-type: none"> • Materiał: stal nierdzewna • Kolor: czarny • Szczotka stojąca • Rączka szczotki wyposażona jest w przykrywkę, która zapobiega wydostawaniu się zapachu • Wymiary: - wysokość: 390 mm +5%, - średnica: 95 mm +5% 	15	Szt.
7	Wieszaki na drzwi	Dwa podwójne wieszaki metalowe na drzwi do powieszenia odzieży	21	Szt.
8	Lustro w łazience dla osób niepełnosprawnych	<ul style="list-style-type: none"> • lustro o krawędziach szlifowanych, prostokątne, klejone do ściany o wymiarach zgodnych z dokumentacją pierwotną; lustro dla niepełnosprawnych, uchylne z bocznymi ramkami o wymiarach 600 x 600 mm, mat (±5%) • klej montażowy do lusterek : • temperatura pracy: od +103 do +303 • czas schnięcia: 10 - 20 min (wartości te mogą zmieniać się w zależności od warunków otoczenia, takich jak: temperatura, wilgotność oraz rodzaj powierzchni) • czas pełnego utwardzenia: do 72 godzin (zależności od chłonności podłoża) • wydajność: 300-500 ml/m² 	3	Szt.
9	poręcz umywalkowa	<ul style="list-style-type: none"> • poręcz umywalkowa – prawa wykonana ze stali nierdzewnej polerowanej, • długość 550mm, (±5%) • średnica rurki 32mm, • do użytku w toaletach publicznych, • konstrukcja o wysokiej wytrzymałości, 	3	Szt.

OPIS PRZEDMIOTU ZAMÓWIENIA

		<ul style="list-style-type: none">• śruby montażowe schowane pod ozdobną rozetką 		
10	poręczce uchylne	<ul style="list-style-type: none">• poręczce uchylne dł. 750mm wykonane ze stali nierdzewnej polerowanej, średnica rurki 32mm, do użytku w toaletach publicznych, konstrukcja o wysokiej wytrzymałości, śruby• montażowe schowane pod ozdobną rozetką 	3	Szt.







OPIS PRZEDMIOTU ZAMÓWIENIA

3.POMIESZCZENIA GOSPODARCZE, MAGAZYNY

1		<p>Regał magazynowy , moduł podstawowy, 1970x1000x400 mm, szary (±5%) Regał z 2 stężeniami bocznymi i stężeniem tylnym dla dodatkowej stabilności. Wyposażony w regulowane półki ze spawanymi szynami wzmacniającymi. Regał wykonany z blachy stalowej lakierowanej proszkowo. Wykończenie lakierem proszkowym. Półki wyposażono w spawane szyny wzmacniające, dzięki którym każda półka wytrzyma maksymalne obciążenie 170 kg. Montaż regału wymaga śrub. Półki można montować na dowolnej wysokości oraz przestawiać w górę i w dół zgodnie z potrzebą. Słupki wyposażono w plastikowe stopki, które chronią podłogę przed uszkodzeniami. System regałów można łatwo rozbudować w poziomie przy pomocy dowolnej liczby modułów dodatkowych (sprzedawane oddzielnie, patrz akcesoria). Informacje o produkcie (±5%)</p> <p>Wysokość: 1970 mm Szerokość: 1000 mm Głębokość: 400 mm Nośność półki: 170 kg Szerokość półki: 1000 mm Odstęp między półkami: 30 mm Kolor słupka: Jasnoszary Kod koloru słupka: RAL 7035 Kolor półki: Jasnoszary Kod koloru półki: RAL 7035 Materiał: Stal Grubość blachy: 0,7 mm Grubość blachy korpusu: 2 mm Ilość półek: 5 Moduł: Podstawowy Waga: 26,4 kg Montaż: Do montażu Gwarancja: 3 lata</p>	40
---	---	---	----

OPIS PRZEDMIOTU ZAMÓWIENIA

4.POMIESZCZENIA ADMINISTRACYJNE

1		<p>Krzesło BIUROWE na pięcioramiennej stalowej chromowanej podstawie jezdnej z siłownikiem pneumatycznym o zakresie regulacji 90 mm. Tkanina eco skóra w kolorze ciemnego szarego (w kolorze biurka)</p> <p>wysokość siedziska : 45 - 53cm (±5%) wysokość oparcia : 58cm(±5%) wymiar siedziska : 49 x 48cm (±5%) wysokość podłokietników : 18- 25,5cm (±5%)</p>	2
2	  buk	<p>Biurko PROSTE, 1600 x 1200 x 755 mm, wzór buk (±5%) Stoły blaty stołów wykonane są z laminowanej płyty wiórowej grubości 25 mm, krawędzie blatu są zabezpieczone plastikowym obrzeżem ABS grubości 2 mm, która zapobiega uszkodzeniu blatu przelotki w blacie umożliwiają prowadzenie kabli pod blatem stołu kable można prowadzić w metalowych nogach aż do podłogi metalowe nogi z plastikowymi końcówkami łączy panel z laminowanej płyty wiórowej grubości 18 mm nogi posiadają śruby rektyfikacyjne umożliwiające wyrównanie stołu w przypadku nierównej podłogi w zakresie 15 mm metalowe nogi w kolorze czarnym albo szarym, plastikowe wypełnienie w kolorze antracyt Wysokość stołów pracowniczych 755 mm. Nóżki wyposażone w antypoślizgowe stopki, do wyrównania nierówności podłóg.</p>	2
3	  buk	<p>Kontenerek dostawka szuflady, 600x400x600 mm, buk (±5%)</p> <p>Informacje o produkcie Wzrost: 600 mm Szerokość: 400 mm Głębokość: 600 mm Kolor: Buk Kod koloru: D 8902 PR Materiał: 1 aminat Ilość szuflad: 3 Montaż: 7montowane</p>	1
4		<p>Szafa dwudrzwiowa 90 (±5%) Wykonanie Korpus i fronty - wykonane z płyty laminowanej 18 mm Pleczy szafy - wykonane z płyty HDF 3 mm w kolorze białym Obrzeża – wykończone wysokiej jakości tworzywem PCV o dużej wytrzymałości mechanicznej Podział wnętrza 2 SZAF na jedną część z drążkiem i drugą część z 6 półkami Podział wnętrza 2 SZAF część z 6 półkami</p> <p>Kolor szary - do ustalenia z zamawiającym Dane techniczne: (±5%) Wysokość całkowita: 180 cm (w tym nogi 6 cm) Szerokość: 90 cm wg zestawienia Głębokość: 60 cm Wysokość półki: 27 cm</p>	4

OPIS PRZEDMIOTU ZAMÓWIENIA




5		<p>Szafka na klucze, 50 haczyków, 550x380x80 mm (±5%) Informacje o produkcie (±5%) Wysokość: 550 mm Szerokość: 380 mm Głębokość: 80 mm Kolor: Szary Materiał: Stal Ilość haczyków: 50 Typ zamka: Zamek cylindryczny Waga: 6,1 kg Montaż: Zmontowane Gwarancja: 3 lata</p>	1
6		<p>KOSZ NA ŚMIECI Praktyczny kosz na śmieci. Klasyczna konstrukcja. Kosz wyposażony jest w wymiowy pojemnik z uchwytami do łatwiejszego opróżniania i mycia. Dostępny jest w kolorze czarnym, malowanym proszkowo lub ze stali nierdzewnej - wytrzymałego materiału o nowoczesnym i stylowym wyglądzie. Informacje o produkcie (minimalne wymiary): Wysokość: 500 mm Średnica: 250 mm Pojemność: 20 L Kolor: Czarny Materiał: Stal Pokrywa: Tak</p>	1
7		<p>TABLICA KORKOWA Wymiar tablicy: min 100 x 150 cm (±5%) Powierzchnia tablicy wykonana z naturalnego materiału korkowego. Tylna część tablicy wykonana z pilśni. Tablica przeznaczona do zawieszania kartek za pomocą pinezek Obramowanie: Rama wykonana z anodowanego profilu aluminiowego C w kolorze srebrnym. Narożniki tablicy wykończone estetycznymi, plastikowymi elementami. Mocowanie tablicy w narożnikach. W zestawie komplet elementów mocujących</p>	1
8		<p>Lampa biurkowa 1-punktowa E27 biała Rodzaj gwintu żarówki E27 Żarówka w komplecie Napięcie 220 - 240 V Maksymalna moc żarówki 10 W Typ ramienia ruchome Materiał wykonania metal</p>	2

OPIS PRZEDMIOTU ZAMÓWIENIA





9		<p>Dywan 100x200 (±5%)</p> <ul style="list-style-type: none"> - Kształt Prostokąt - Rodzaj plaskotkany - Wzór geometryczny - Przeznaczenie do wnętr - Materiał wykonania polipropylen - Długość 100 cm - Szerokość 200 cm - Grubość 8 mm - Kolor - odcienie szarości, srebrny, wielokolorowy, inny 	1
10		<p>Roleta okienna w prowadnicach (ilość okien)</p> <ul style="list-style-type: none"> - Specyfikacja tkaniny: - Gramatura: min 210 g/m² - Grubość: min 0,34 mm - Zaciemnienie: około 70/80% - Tkanina antystatyczna nie przyciąga kurzu - Skład zestawu: - kompletna złożona roleta w kasecie aluminiowej - wkręty i ograniczniki łańcuszka do montażu - prowadnice płaskie pvc - obciążnik łańcuszka <p>UWAGA CZĘŚĆ ROLET DOBRAĆ DO OKIEN DACHOWYCH WYMIAR INDYWIDUALNY DO POBRANIA NA BUDYNKU</p>	2

OPIS PRZEDMIOTU ZAMÓWIENIA

5.SPRZĘT RTV i AGD

1)		<p>Chłodziarka (mała lodówka)</p> <ul style="list-style-type: none"> - wolnostojąca - pojemność minimum 40 litrów - klasa energooszczędności minimum C - oświetlenie wewnętrzne - możliwość regulacji zakresu chłodzenia: przynajmniej 4,5 - 14 °C - cicha praca: maksymalnie 40 dB - kolor: czarna, ciemny grafit, srebrna lub biała - pojemnik na warzywa / owoce - półka na napoje 	52
2)		<p>Chłodziarko-zamrażarka</p> <ul style="list-style-type: none"> - wolnostojąca - pojemność całkowita netto: minimum 360 litrów w tym: pojemność zamrażarki minimum 110 litrów, pojemność chłodziarki minimum 250 litrów - sterowanie elektroniczne - klasa energooszczędności minimum C - cicha praca: maksymalnie 40 dB (A) - rozmrażanie chłodziarki automatyczne - chłodziarka z minimum 5 półkami i pojemnikiem na owoce i warzywa - zamrażarka z minimum 3 szufladami - kolor srebrny lub stalowy 	12
3)		<p>Zamrażarka</p> <ul style="list-style-type: none"> - pojemność (netto) minimum 360 litrów - klasa energooszczędności minimum C - rodzaj zamrażarki: skrzyniowa - czas utrzymania temperatury w przypadku braku zasilania minimum 40 godzin 	2

OPIS PRZEDMIOTU ZAMÓWIENIA

4)		<p>Szafa chłodnicza 2 drzwiowa ze stali nierdzewnej</p> <ul style="list-style-type: none"> - pojemność minimum 1200 litrów, pojemność netto minimum 700 litrów - obudowa wykonana ze stali nierdzewnej - automatyczne odszranianie - filtr przeciwpyłkowy - półki powlekane PVC w zestawie - wewnątrz oświetlone - elektroniczny panel sterujący - zasilanie [V]: 230 - moc [kW]: minimum 0,4 – maksymalnie 0,6 - klasa energooszczędności minimum C - Ilość półek [szt] minimum : 6 	2
5)		<p>Szafa chłodnicza 2 drzwiowa ze stali nierdzewnej oraz aluminium i polipropylenu - przeszklona</p> <ul style="list-style-type: none"> - pojemność minimum 1200 litrów, pojemność netto minimum 700 litrów - obudowa wykonana ze stali nierdzewnej - chłodzenie wymuszone poprzez wentylator - podwójna hartowana szyba zapewnia odpowiednią izolację - Drzwi z potrójną szybą, z których przynajmniej jedna jest hartowana - półki powlekane PVC w zestawie - wewnątrz oświetlone - automatyczne odszranianie oraz elektroniczny panel sterujący - zasilanie [V]: 230 - moc [kW]: minimum 0,4 – maksymalnie 0,6 - klasa energooszczędności minimum C - Ilość półek [szt] minimum : 8 	2
6)		<p>Kuchenka mikrofalowa</p> <ul style="list-style-type: none"> - pojemność minimum 25 litrów - moc mikrofal [W]: minimum 900- max 1300 - moc grilla minimum 1200 W - funkcje: grill (mikrofała), podgrzewanie, rozmrażanie - kolor: czarna lub grafitowa 	4
7)		<p>Telewizor z uchwytem na ścianę</p> <ul style="list-style-type: none"> - minimum 42 cale - uchwyt umożliwiający montaż telewizora na ścianie - rodzaj ekranu: LED - ekran Full HD, 1920 x 1080px - funkcja Smart TV - tuner: DVB-T, DVB-C, DVB-S2, DVB-S, DVB-T2 (gotowy na sygnał cyfrowy 2022) - Częstotliwość odświeżania ekranu: minimum 50Hz - Złącza minimum: HDMI x3, USB x2 - Kolor obudowy: Czarny 	60
<p style="text-align: center;">Uzupełnienie do pozycji dotyczących rolet okiennych</p> <p>Wymiary szyb:</p> <ul style="list-style-type: none"> - 4 sztuki, 45x144 cm - 10 sztuk, 42x142 cm - 2 sztuki, 51x135 cm - łazienka 2 sztuki, 62x140 cm, 2 sztuki 40x140 cm - 1 sztuka, 53x147 cm - 2 sztuki, 54x92 cm - 1 sztuka, 66x119 cm - 3 sztuki, 65x122 cm - 1 sztuka, 66x68 cm - 1 sztuka, 73x71 cm - 4 sztuki, 65x126 cm 			

OPIS PRZEDMIOTU ZAMÓWIENIA

- 5 sztuk, 40x114 cm
- 1 sztuka, 40x137 cm
- 2 sztuki, 45x72 cm
- 1 sztuka, 45x109 cm
- 1 sztuka, 38x117 cm
- 2 sztuki, 54x122 cm
- 1 sztuka, 68x62 cm
- 1 sztuka, 68x64 cm
- 1 sztuka, 60x129 cm
- 1 sztuka, 53x121cm
- 6 sztuk, 77x162 cm
- 6 sztuk, 67x151 cm
- 1 sztuka, 95x126 cm
- 2 sztuki, 85x145 cm
- 2 sztuki, 61x153 cm
- 1 sztuka, 151x39 cm
- 2 sztuki, 61x153 cm
- 1 sztuka, 39x151 cm
- 12 sztuk, 61x153 cm
- 6 sztuk, 39x153 cm
- 2 sztuki, 61x153 cm
- 1 sztuka, 39x151 cm
- 1 sztuka, 66x157 cm
- 1 sztuka, 32x144 cm
- 2 sztuki, 61x153 cm
- 1 sztuka, 39x151 cm
- 2 sztuki, 67x160 cm
- 4 sztuki, 31x145 cm
- 1 sztuka, 98x21 cm
- 1 sztuka, 69x125 cm
- 3 sztuki, 64x121 cm
- 1 sztuka, 64x133 cm
- 1 sztuka 52x122 cm
- 1 sztuka 64x120 cm
- 1 sztuka 52x120 cm
- 1 sztuka 62x131 cm
- 38 sztuk, 49x139 cm - okna dachowe velux
- 5 sztuk, 66x127 cm
- 1 sztuka, 76x127 cm
- 1 sztuka 66x103 cm
- 2 sztuki, 62x153 cm
- 1 sztuka, 40x151 cm
- 2 sztuki, 62x153 cm
- 1 sztuka, 40x151 cm
- 3 sztuki, 74x134 cm
- 3 sztuki, 66x126 cm
- 4 sztuki, 53x126 cm
- 4 sztuki, 66x126 cm
- 1 sztuka, 63x134 cm
- 1 sztuka, 52x123 cm
- 2 sztuki, 64x122 cm
- 4 sztuki, 64x120 cm
- 1 sztuka, 52x120 cm
- 1 sztuka, 63x130 cm
- 1 sztuka, 63x63 cm
- 1 sztuka, 63x130 cm
- 1 sztuka, 52x123 cm

OPIS PRZEDMIOTU ZAMÓWIENIA

- 1 sztuka, 63x130 cm
- 1 sztuka, 52x123 cm
- 1 sztuka 66x120 cm
- 1 sztuka 110x133 cm
- 1 sztuka 64x120 cm
- 1 sztuka 61x120 cm
- 1 sztuka 110x131 cm
- 1 sztuka 64x120 cm
- 1 sztuka 83x130 cm

KONIEC

OPIS PRZEDMIOTU ZAMÓWIENIA
