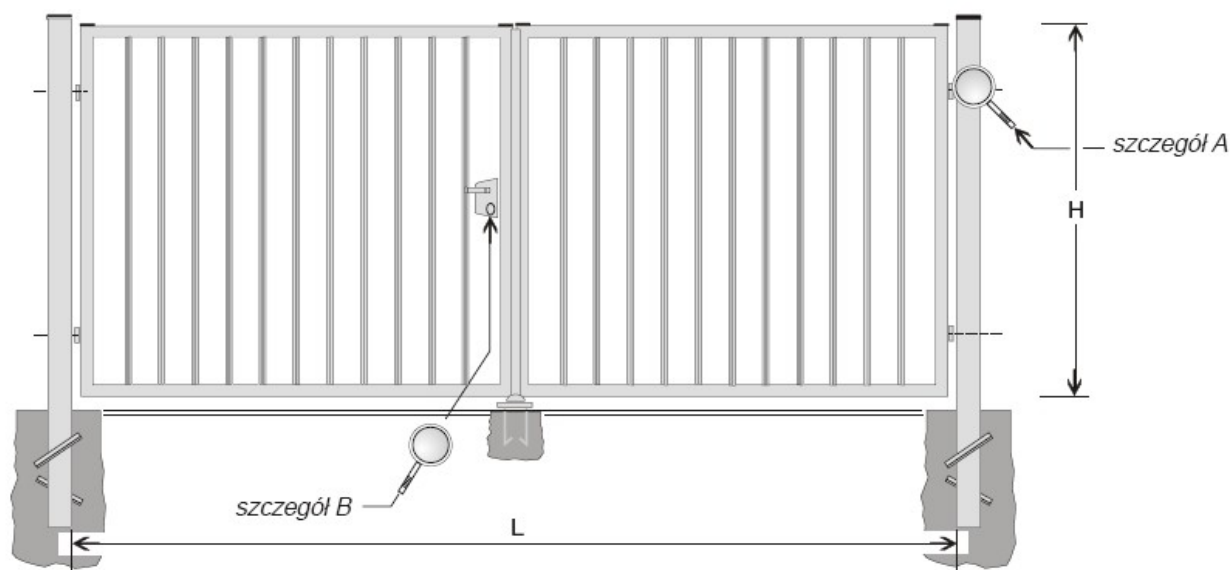
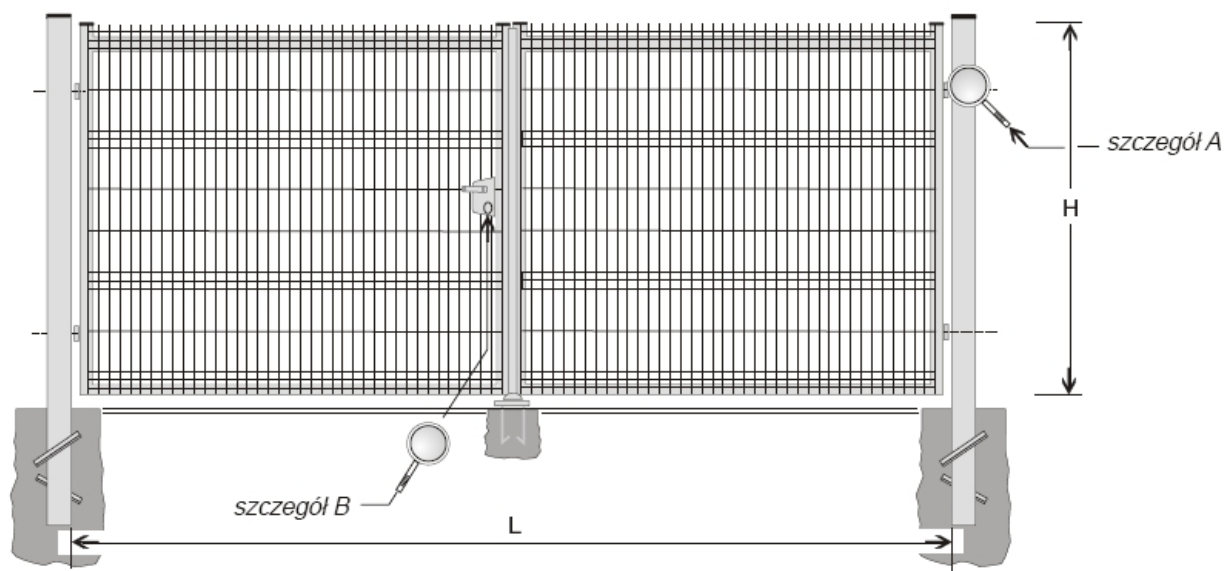
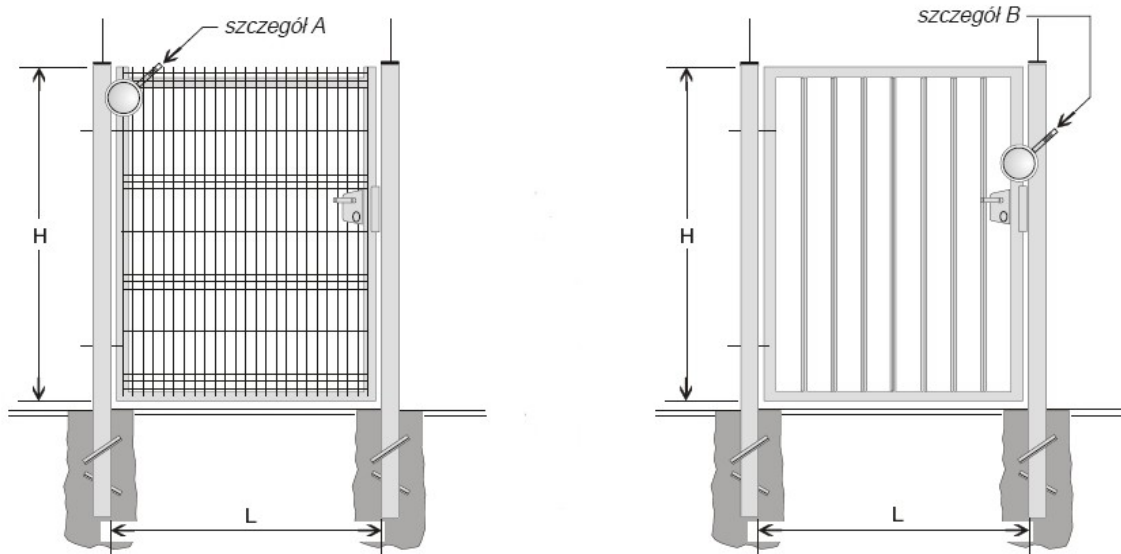


BRAMY DWUSKRZYDŁOWE UCHYLNE


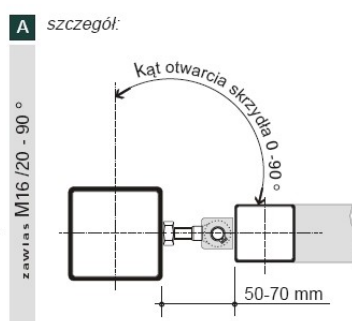


Opis	brama dwuskrzydłowa ze słupami oraz kompletem zawiasowo-zamkowym
Wypełnienie	panel kratowy 2W lub 4W/ profil 25x25 lub 20x30 mm
Profil ramy	40x60/ 60x60/ 50x70 mm
Profil słupa	80x80/ 100x100/ 120x120 lub 140x140 mm
Zabezpieczenie antykorozyjne	ocynkowanie ogniowe/ ocynk+ poliester
Opcja zamknięcie	Zamek+ przyłga Locinox
Opcja automatyka	CAME, NICE

FURTKI



Opis	brama dwuskrzydłowa ze słupami oraz kompletem zawiasowo-zamkowym
Wypełnienie	panel kratowy 2W lub 4W/ profil 25x25 lub 20x30 mm
Profil ramy	40x40, 30x50 lub 40x60 mm
Profil słupa	60x60 lub 80x80 mm
Zabezpieczenie antykorozyjne	ocynkowanie ogniowe/ ocynk+ poliester
Opcja zamknięcie	Zamek+ przyłga Locinox
Opcja automatyka	CAME, NICE



SPOSOBY OTWIERANIA FURTEK

