





Załącznik Nr 6 do SIWZ - Opis przedmiotu zamówienia

Szczegółowy opis przedmiotu zamówienia

Część I – meble i elementy oświetlenia

lp.	rodzaj wyposażenia	ilość sztuk	opis
1	łóżko z materacem	32	łóżka kontynentalne z materacem, materac zbudowany z trzech warstw – materac skrzyniowy, materac kieszeniowy i nawierzchniowy obudowanych pokrowcem. Pokrowiec powinien posiadać zamek błyskawiczny ułatwiający jego zdejmowanie w celu wyprania w temperaturze do 40 stopni C. Materac ma zapewniać odpowiednią cyrkulację powietrza i izolację ciepła. rozmiar [cm] 90 x200 wysokość [cm]: ok. 55
2	szafka nocna	32	szafka nocna z szufladą, płyta laminowana grubość 18 mm kolor: jabłoń wymiary [mm] długość x głębokość x wysokość: 900-700x500x550x650
3	szafa ubraniowa	17	szerokość 140-160 cm wysokość 200-210 cm głębokość 60 cm przesuwana jabłoń
4	komoda	17	komoda cztery szuflady 90 cm wysokość 95-105 cm głębokość 40-50 cm, jabłoń
5	krzesło wyściełane	32	krzesło do pokoi pensjonariuszy z drewna lub na stelażu malowanym, obicie - welur w kolorze brązowym. szerokość 40-45 cm wysokość 85-96 cm głębokość 45 cm
6	krzesło wyściełane	16	krzesło do pomieszczeń biurowo-konferencyjnych krzesła wyściełane - kolor jabłoń szerokość 40-45 cm wysokość 85-96 cm głębokość 45 cm
7	krzesła	60	krzesło do pomieszczeń biurowo-konferencyjnych krzesło drewniane lub o metalowej konstrukcji z oparciem kolor jabłoń szerokość 40-45 cm wysokość 85-96 cm głębokość 45 cm
8	krzesło	98	Krzesło do stołówki, na stelażu metalowym pokrytym chromową powłoką galwaniczną z oparciem szerokość 40-45 cm wysokość 85-96 cm głębokość 45 cm
9	stół	13	materiał drewno lub płyta laminowana, kolor jabłoń wysokość blatu: 75-80 cm. rozmiary blatu 80-80 x75-90 [cm],
10	stół	1	stół konferencyjny, materiał drewno , kolor jabłoń [cm] 110-120 x 220-230 x wysokość 70 cm
11	stół	3	stół biurowy materiał konstrukcyjny drewno lub metalowy stelaż malowany proszkowo, blat z płyty laminowanej gr. 25 mm, kolor jabłoń [cm] 80x 110-130x h 70 cm
12	stół	12	stół biurowy materiał konstrukcyjny drewno lub metalowy stelaż malowany proszkowo, blat z płyty laminowanej gr. 25 mm, kolor jabłoń wysokość blatu: 75 - 85 cm. rozmiary blatu 140x90 cm,
13	stół	18	stół do jadalni konstrukcja metalowa chromowana blat z płyty laminowanej 25 mm materiał drewno , kolor buk (cm) 80-90x120x wysokość 75

  - 1 -



14	stolik okolicznościowy	4	<p>material drewno lub plyta laminowana, kolor jabłoń</p> <ul style="list-style-type: none"> • długość 90-100 cm • szerokość 60-70 cm • wysokość 45-55 cm <p>kolor jabłoń</p>
15	lampa nocna	32	<p>metal, tworzywo</p> <p>kolor: srebrny</p> <p>wysokość: od 30 do 40 cm</p> <p>średnica: od 16 do 30 cm</p> <p>oprawka: e14</p> <p>żarówki: 1 x 40 w</p> <p>napięcie robocze (w v): 230</p> <p>napięcie sieciowe (w v): 230</p> <p>możliwość ściemniania:</p> <p>stopień ochrony: ip20</p> <p>klasa ochronności: ii</p>
16	kredens	5	<p>Kredens z płyty laminowanej – kolor jabłoń dwoje drzwi w dolnej części-wewnątrz półka, w środkowej części szuflada, na górze dwoje drzwi-wewnątrz półka. drzwi w górnej części oszklone. szuflady -metalowe prowadnice rolkowe.</p> <ul style="list-style-type: none"> • szerokość = 90-95 cm • wysokość = 180-190 cm • głębokość = 40-50 cm
17	fotel	10	<p>fotele biurowe obrotowe, szerokie, siedzisko ergonomicznie wyprofilowane oparcie wykonane z wytrzymałej sklejki, wymiary siedziska 465 mm x 465 mm.</p> <p>Regulowana wysokość fotela – sprężyna gazowa czarna,</p> <p>Mechanizm: synchroniczny, umożliwiający zmianę kąta między siedziskiem a oparciem,</p>
18	fotel	29	<p>sztuk fotele wypoczynkowe z podłokietnikami, szerokość siedziska: 50-60 cm</p> <p>głębokość siedziska: 45-50 cm</p> <p>wysokość siedziska: 45-50 cm</p> <p>wysokość: 85-95 cm</p> <p>szerokość: 80 cm / 85 cm pokrycie tkanina grupa 2</p> <p>kolor jabłoń</p>
19	biurko	4	<p>Trwała konstrukcja z drewna lub metalowa, blat płyta meblowa gr min 25 mm, z kontenerkiem</p> <p>kontener: 4 szufladowa szafka z zamkiem centralnym,</p> <p>szafka drzwiowa z zamkiem patentowym,</p> <p>wymiary [cm] - 180 x 95 x 75</p> <p>kolor orzech brąz</p>
20	biurko	2	<p>Trwała konstrukcja z drewna lub metalowa, blat z laminatu min 18 mm, 2 szufladki podwieszane, z zamkiem,</p> <p>szafka drzwiowa z zamkiem patentowym,</p> <p>wymiary - 160 x 95 x 75</p> <p>kolor orzech brąz</p>
21	biurko/stolik	1	<p>Na trwałej konstrukcji z drewna lub metalu malowanego proszkowo, wypełnienie laminat gr min 18 mm, 2 szufladki podwieszane, z zamkiem,</p> <p>wymiary - 160 x 95 x 75</p> <p>kolor orzech brąz</p>
22	regal	10	<p>Szafa aktowa material drewno kolor orzech brąz - cztery półki [cm] głębokość x szer x wys 40-45x85-90x 200 cm</p>
23	lada recepcyjna	1	<p>długość 200 cm x szerokość 90 cm wysokość 75 cm grubość blatu 60 mm material drewno, kolor jabłoń</p>
24	szafa metalowa	2	<p>szafa metalowa ze stalowej blachy, cztery półki z regulacją co 25 mm, maksymalne obciążenie półki 50 kg, skrzydłowe drzwi z wewnętrznymi zawiasami wyposażone są w zamykany dwupunktowo zamek cylindrowy z dwoma kluczami wykończenie farbą proszkową w kolorze niebieskim</p> <p>wysokość (mm) 1850-1950 mm</p> <p>szerokość (mm) 1000-1300 mm</p> <p>głębokość (mm) 400-435</p> <p>nośność półki (kg) 50</p> <p>typ drzwi skrzydłowe</p>



25	metalowe regały	10	wysokość (mm) 1850-1960 szerokość (mm) 1000-1200 głębokość (mm) 450 półka z płyty hdf ilość półek 5 wykończenie farbą proszkową w kolorze niebieskim
26	szafka metalowa kartotekowa duża	3	szafka duża, szuflady: 6 wysokość: 1285-1600 mm szerokość: 400-520 mm głębokość: 630 mm wykończenie farbą proszkową w kolorze niebieskim
27	szafka metalowa kartotekowa	3	szafka metalowa wysokość: 1285-1350 mm szerokość: 415-430 mm głębokość: 630 mm, 4 szuflady wykończenie farbą proszkową w kolorze niebieskim
28	szafka metalowa	2	Socjalna [wysokośćxszerośćxgłębokość] 1800x600x400-500 [mm] wykończenie farbą proszkową w kolorze niebieskim
29	metalowe regały	5	[cm] dł x głębokość x wys 120x60x200 wykończenie farbą proszkową w kolorze niebieskim

część II – sprzęt elektroniczny i komputerowy

lp.	rodzaj wyposażenia	ilość sztuk	opis
1	telewizor + uchwyty ścienny	14	rozdzielczość 1366 x 768 (hd) rozmiar ekranu 82 cm (32 cale) panel led bezpośredni klasa energetyczna a+ hbb tv wifi mhl dźwięk: dekoder dolby digital, dekoder dts uchwyt do montażu
2	zestaw komp. z oprogr. biurowym i branżowym	2	zestaw komputerowy z oprogramowaniem + drukarka laserowa + oprogramowanie księgowo-rodzaj obudowa mini tower napędy wbudowane • dvd super-multi klawiatura • przewodowa mysz • przewodowa procesor •równoważny do intel core-i7, częstotliwość taktowania [ghz] • 3.6 system operacyjny oraz pakiet biurowy dla użytkowników domowych i małych firm pamięć ram (zainstalowana) • 8 gb pamięć ram (maksymalna) • 32 gb karta graficzna dedykowana ilość rdzeni min 1024, pamięć ram min 2 gb gddr 5 ilość dysków • 1 pojemność dysku hdd •min 2 tb karta sieciowa przewodowa • 10/100/1000 monitor matryca: 22 cala, tn drukarka - drukarka laserowa • monochromatyczna • 28-33 str/min mono • min 64 mb (ram) • usb 2.0 • lpt • lan • duplex



3	zestaw komp. z oprogr. biurowym i branżowym	1	<p>zestaw komputerowy z oprogramowaniem + drukarka laserowa + oprogramowanie księgowe rodzaj obudowa mini tower napędy wbudowane • dvd super-multi klawiatura • przewodowa mysz • przewodowa procesor • równoważny do intel core i5, częstotliwość taktowania [ghz] • 3.6 system operacyjny oraz pakiet biurowy dla użytkowników domowych i małych firm pamięć ram (zainstalowana) • 8 gb pamięć ram (maksymalna) • 32 gb karta graficzna dedykowana ilość rdzeni min 1024, pamięć ram min 2 gb gddr 5 ilość dysków • 1 pojemność dysku hdd • od 1 do 2 tb karta sieciowa przewodowa • 10/100/1000 monitor matryca: 22 cala, tn</p> <p>drukarka - drukarka laserowa • monochromatyczna • 28-33 str/min mono • min 64 mb (ram) • usb 2.0 • lpt • lan • duplex</p>
4	zestaw komp. z oprogr. biurowym i branżowym	1	<p>zestaw komputerowy z oprogramowaniem + oprogramowanie prowadzenie hotelu + urządzenie wielofunkcyjne ze skanerem. rodzaj obudowa mini tower napędy wbudowane • dvd super-multi klawiatura • przewodowa mysz • przewodowa procesor • równoważny do intel core i5, częstotliwość taktowania [ghz] • 3.6 system operacyjny oraz pakiet biurowy dla użytkowników domowych i małych firm pamięć ram (zainstalowana) • 8 gb pamięć ram (maksymalna) • 32 gb karta graficzna zintegrowana ilość dysków • 1 pojemność dysku hdd • od 1 do 2 tb karta sieciowa przewodowa • 10/100/1000 monitor matryca: 22 cala, tn</p> <p>drukarka - drukarka atramentowa ze skanerem • monochromatyczna • 28-33 str/min mono • min 64 mb (ram) • usb 2.0 • lpt • lan • duplex</p>
5	ksero	1	<p>prędkość kopiow. w cz-b: 26-34 str a4/min format oryginału: a4 format kopii: a4 zoom: 25-400% duplex: standard rozd. kopiowania: 600x600 dpi rozd. drukowania: 2400x600 dpi system operacyjny interfejsy: równoważny do lan min 100 mb, usb pamięć ram: 768 mb dysk twardy: 40 gb sortowanie elektroniczne: tak kopiowanie cz-białe: tak drukowanie cz-białe: tak skanowanie cz-białe: tak skanowanie w kolorze: tak</p>
6	centrala telefoniczna	1	centrala telefoniczna 6 linii miejskich analogowych 24 portów wewnętrznych



7	telefon	20	<p>telefony cyfrowe identyfikacja abonenta wywołującego (kompatybilny z fsk/dtmf) 2-liniowy wyświetlacz lcd z funkcją zegara, zmiana kontrastu</p> <p>książka telefoniczna na 10 numerów</p> <p>lista połączeń przychodzących (20 numerów) (data, czas, ilość wywołań)</p> <p>lista połączeń wychodzących (20 numerów) a połączeń wychodzących (20 numerów)</p> <p>powtórne wybieranie numerów</p> <p>opisy na obudowie w języku polskim</p> <p>blokada wyjścia</p> <p>możliwość powieszenia na ścianie</p> <p>tonowe lub impulsowe wybieranie numeru</p>
---	---------	----	---

część III – sprzęt rehabilitacyjny

lp.	rodzaj wyposażenia	ilość sztuk	opis
1	ławka szatniowa	5	ławka szatniowa [szerokość, długość wysokość] [mm] 350-400x1000-1100x420 h, konstrukcja metalowa siedzisko z drewna
2	szafka metalowa szatniowa	40	dotyczy 40 szt miejsc szatniowych metalowa szafa ubraniowa z drzwiami w kształcie litery "I". korpus i drzwi szafy w kolorze jasnoszarym, konstrukcja z blachy stalowej pokrytej farbą proszkową. drzwi wyposażone w wentylatory. w każdej komorze znajduje się drążek na ubrania oraz haczyki. szafki zamykane zamkiem kluczowym z jednopunktowym ryglowaniem. ilość komór: 4. wykończenie farbą proszkową w kolorze niebieski
3	kabina ugię	1	podwójna z pełnym wyposażeniem i stołem rehabilitacyjnym
4	stół do rehabilitacji i masażu	1	5-7 częściowy elektryczny, - system podgrzewania leżyska, - zabudowa w konfiguracji dwa systemy cargo i dwie szuflady, - leżysko wyposażone w panel ledzwoiwo-krzyżowy, - podłokietnik przedni, - zagłówek z regulacją kąta pochylecia, - otwór na twarz z zasłapką, - obustronne mocowanie zagłówek.
5	podwójna drabinka gimnastyczna	2	długość 180-200 cm szerokość: 250 cm materiał konstrukcyjny: boki: drewno iglaste lub liściaste, szczebelki: lite drewno wykończenie: malowanie lakierem bezbarwnym normy i atesty: certyfikat bezpieczeństwa "b"
6	materac rehabilitacyjny	10	materac jednoczęściowy z twardej pianki poliuretanowej, pokryty wytrzymałym, łatwo zmywalnym materiałem skóropodobnym 190-200 cm x 100 cm x 10-13 cm,
7	tablica do ćwiczeń manualnych dłoni	1	tablica do ćwiczeń manualnych dłoni, z możliwością ćwiczeń oporowych
8	szafka lekarska	1	szafa lekarska [mm] wys x dł x szer 1700-1800 x 600 x 435 kolor niebieskim
9	kozetka lekarska	1	<p>długość: 180 - 195 cm</p> <p>szerokość: 65 - 80 cm</p> <p>wysokość: 55 - 80 cm</p> <p>kąt nachylecia zagłówek: +35 °</p> <p>wykonana ze stali pokrytej farbą proszkową, w kolorze białym</p> <p>blat pokryty jest wysokiej jakości materiałem skóropodobnym w kolorze niebieskim</p>
10	parawan	1	trzy częściowy parawan wykonany ze stali kwasoodpornej w kolorze białym. kolor niebieski ekranu. - wysokość: 180cm



			- szerokość: 180cm
11	grota solna z wyposażeniem	1	grota solna , pow max 20 m kw prosta, ze zmywalną podłogą
12	zestaw atlas	2	a/4 stanowiskowy , 4 stosy • wymiary: 370 x 160 x 235 • waga obciążenia [kg]: 2x80, 2x100 (max 100, 140) b/ wielofunkcyjny atlas waga stosu: 100 kg obciążenia pokryte winylem ograniczające hałas wyciąg górny wyciąg dolny oddzielny uchwyt do wyciskania i rozpiętek dźwignia zginania i wyprostu kolan w zestawie zdejmowalny modlitewnik 2 stopniowa regulacja wysokości modlitewnika maksymalna waga użytkownika: 125 kg wymiały urządzenia (dł.szer.wys.) w cm: 160-180 x 90 x 200
13	bieżnia	2	• prędkość: 0,8 - 20 km/h • kąt nachylenia 15 % • wyświetlacz: diodowy - 1 okienko led • profile: 7 • hrc • programy użytkownika • przyciski szybkiego wyboru prędkości / kąta nachylenia • wymiary pasa: 150-165 x 55-60 cm • amortyzacja: 8 elastometrów • puls - handgrip / telemetryczny system pomiaru pulsu • nawiew • kółka transportowe • wymiary: 200-220 x 93 x 147 cm • dwa uchwyty na bidon
14	zestaw do rehabilitacji i terapii sensorycznej	1	zestaw do rehabilitacji i terapii sensorycznej: Podwiesie Stalowe 2 x Krętlik Hak klamrowy Belki rozbudowujące podwiesie 10 karabińczyków Helikopter Huśtawka terapeutyczna Grzybek Platforma podwieszana Kołyska duża Deska rotacyjna Deskorolka duża Konik Wiszące obręcze Hamak terapeutyczny Maglownica średnia Hamak elastyczny Konik bujany Zabka Łódka podwieszana z piłeczkami T huśtawka Beczka
15	walek rehabilitacyjny	4	Walek [cm] 60x100
16	walek rehabilitacyjny	4	walek [cm] 50x100
17	walek rehabilitacyjny	8	walek [cm]25x60



18	walek rehabilitacyjny	8	walek [cm] 20x60
19	tor z poręczami	1	poręcze regulowane do wysokości i postury ćwiczącego, jeden bieg schodów, podest i pochylnię do zejścia. wykonane z kształowników stalowych, stopnie i pochylnia ze sklejki pokrytej wykładziną antypoślizgową łatwo zmywalną. poręcze stalowe malowane proszkowo. wymiary: długość: 355-365 cm szerokość: 90 cm wysokość poręczy: 63 ÷ 115 cm rozstaw poręczy: 35 ÷ 63/75 cm wejście: 4 stopnie o wys. 10 cm długość pochylni 180 cm
20	schody rehabilitacyjne	1	poręcze regulowane do wysokości i postury ćwiczącego, jeden bieg schodów, podest i pochylnię do zejścia. wykonane z kształowników stalowych, stopnie i pochylnia ze sklejki pokrytej wykładziną antypoślizgową łatwo zmywalną. poręcze stalowe malowane proszkowo. wymiary: długość: 355 -365 cm szerokość: 90 -100 cm wysokość poręczy: 63 ÷ 115 cm rozstaw poręczy: 35 ÷ 63/75 cm wejście: 4 stopnie o wys. 10 cm długość pochylni 180 cm
21	piłka rehabilitacyjna	2	piłka gimnastyczna skacząca z rogami dane techniczne: średnica: 55 cm maksymalna waga użytkownika: 110 kg wzrost użytkownika: 150 - 164 cm pompka
22	piłka rehabilitacyjna	2	85 cm
23	piłka rehabilitacyjna	2	75 cm
24	piłka rehabilitacyjna	4	65 cm
25	piłka rehabilitacyjna	2	55 cm
26	taśma do ćwiczeń	2	taśma do ćwiczeń
27	taśma do ćwiczeń	2	taśma rehabilitacyjna bezlateksowa 22 m
28	trener równowagi	3	trener równowagi
29	lustro korekcyjne	1	lustro korekcyjne



30	ławeczka szwedzka	1	ławeczka 2 m
31	ławeczka szwedzka	1	ławeczka 1,5 m
32	podnośnik jezdny	1	ładźwig powyżej 170 kg elektryczny z pełnym zestawem podwieszek, z funkcją pionizacji możliwość szybkiego serwisu

część IV – wyposażenie kuchni

lp.	rodzaj wyposażenia	ilość sztuk	Opis
1	wózek hotelowy	2	3 półki, 5 wysuwanych kuwet worek na pościel 2x100 l hamulce postojowe roleta zakrywająca wymiary [dł. szer. wys. mm]: 1850-1950x550-600x1480 mm
2	odkurzacz hotelowy	2	odkurzacz do pracy na sucho –mokro, dwusilnikowy wyposażenie standardowe pozwala na pracę na sucho i na mokro obudowa głowicy wykonana z tworzywa structufoam zbiornik wykonany ze stali nierdzewnej wyposażenie standardowe 2200 do 2600 W, przepływ powietrza 80 l/s podciśnienie 2500 mm, pojemność 70 l, waga od 25 do 40 kg
3	wózek transportowy - kontenerowy	2	<ul style="list-style-type: none"> • 4 kółka • maksymalne obciążenie: 250 -300 kg • wytrzymała konstrukcja • waga: 14,5 kg • wymiary: szerokość 900-1000 mm, głębokość 550-600 mm, wysokość 900-980 mm
4	piec konwekcyjno-parowy elektryczny z akcesoriami	1	piec konwekcyjno parowy elektryczny, z sondą rdzeniową filtrem tłuszczu, sterowany elektronicznie 6x1/1gn, prysznic do mycia komory pieca, 11 kw/400v, podstawa pod piec z przewodnikami na pojemniki 1/1gn, zmiękcacz wody do pieca automatyczny, pojemniki 1/1gn do pieca 10 szt, różne wysokości
5	zmywarka do naczyń	1	zmywarka do naczyń podblatowa z funkcją wyparzania, z pompką dozownika płynu myjącego i detergentu, 2 programy mycia, program autoczyszczący, cyfrowy wyświetlacz, koszt [mm] 450-550x500, wydajność 30 koszy/h około 540 złotych/h
6	kuchnia gazowa	1	kuchnia gazowa 4 płytowa na podstawie szafkowej otwartej
7	kuchnia mikrofalowa	1	kuchnia mikrofalowa moc minimalny zakres mocy do 800 W . Urządzenie powinno zawierać taimer i regulator mocy urządzenia.
8	wielofunkcyjny mikser stołowy	1	mikser stołowy wielofunkcyjny, miesiarka planetarna poj dzieży 10 l
9	mikser ręczny	1	długość ramienia 300 mm prędkość zmienna dla miksera od 2300 do 9600 obr/min prędkość zmienna trzepaczki od 500 do 1800 obr/min automatyczne utrzymanie prędkości do obróbki w naczyniach o pojemności 30 l
10	blender barowy	1	blender barowy, minimum 2 prędkości w zakresie od 17000 do min21000 obr/min, pojemnik min 1,25 l, akrylowy, przeznaczony do pracy ciąglej
11	szatkownica do warzyw	1	szatkownica do warzyw o wydajności 35-40 kg/godz. moc 500-600 w napięcie 230 v. + kpl min. 4 tarcz



12	wyciskarka do owoców i warzyw	1	wyciskarka do owoców i warzyw
13	kuter do mielenia mięsa i warzyw	1	kuter do mielenia mięsa i warzyw, pojemność misy 4-5 l
14	obieraczka do ziemniaków	1	obieraczka do ziemniaków z łapaczem obierzyn , załadunek do 6 kg
15	krajalnica do wędlin	1	krajalnica do wędlin fi noża 250 mm
16	wilk do mięsa	1	maszyna do mielenia mięsa wilk
17	stół do pracy wzmocniony	2	stół do pracy wzmocniony wymiary [długość x szerokość x wysokość][mm]1500 x 700 x 850
18	stół do pracy z półką	1	stół do pracy o podwyższonej wytrzymałości mechanicznej z półką. wymiary blatu [mm]: długość x szerokość x wysokość 200x900-1000x900. Stół powinien posiadać półkę podblatową oraz blat zmywalny, odporny na wilgoć oraz zarysowania
19	wózek kelnerski 3 -półkowy	3	wózek kelnerski trzy półkowy
20	nałéśnikarka	1	nałéśnikarka elektryczna
21	kontakt grill pojedynczy	1	kontakt grill elektryczny wymiary [mm]: 320-340 x 380-400
22	szafa mroźnicza	1	szafa mroźnicza , obudowa nierdzewna poj 600 - 700 l
23	szafa chłodnicza nierdzewna	1	szafa chłodnicza nierdzewna poj. 600-700 l
24	szafa chłodnicza nierdzewna	1	szafa chłodnicza nierdzewna poj. 1200-1400 l
25	ekspres ciśnieniowy do kawy	1	ekspres ciśnieniowy do kawy 2 grupowy, sterowany elektronicznie, 2 dysze do pary 1 dysza do wrzątku,
26	naświetlacz do jaj szufladowy	1	naświetlacz do jaj szufladowy
27	podgrzewacz stołowy	8	elektryczny podgrzewacz gastronomiczny przeznaczony do utrzymywania właściwej temperatury gotowych dań i potraw przystosowany do pojemników GN1/1. wykonany ze stali nierdzewnej, przeszkloną pokrywę zamontowaną na specjalnym zawieszaku zapewniającym swobodne i powolne opadanie wykonanie ze stali nierdzewnej przeszklona, wolnoopadająca pokrywa moc: 380 W zasilanie: 230 V
28	podgrzewacz stołowy z kociolkami	2	podgrzewacz stołowy z kociolkami podgrzewany paliwem wykonany ze stali nierdzewnej. Pojemność kociolków: 2x4 l. W wyposażeniu 2 kociółki z pokrywkami oraz 2 pojemniki na paliwo
29	waga elektroniczna prosta	1	waga elektroniczna do 15kg
30	termos cateringowy	6	termos cateringowy , poj 8,5-9,0 l h 150 mm
31	termos stalowy konferencyjny z przyciskiem	10	termos stalowy konferencyjny z przyciskiem poj 2,0 l
32	gaśnice	10	gaśnica proszkowa 6 kg
33	apteczka	3	apteczka przemysłowa walizkowa z wyposażeniem - torba lub walizka



część V – wyposażenie stajni


lp.	rodzaj wyposażenia	ilość sztuk	opis
1	zestaw szczotek do czyszczenia	4	szczotka włosiana, szczotka plastikowa, zgrzebło plastikowe, kopystka, grzebień, szczotka ryżowa
2	ogłowie	4	ogłowie skórzane z nachrapnikiem polskim (angielskim), z podszyciem naczółka i nachrapnika
3	wędzidło	4	wędzidło oliwkowe, puste
4	siodło	4	siodło syntetyczne, z wymiennym przednim łękiem i poduszkami kolanowymi
5	puśliska	4	puśliska skórzane 145 cm
6	strzemiona	4	strzemiona kompozytowe czarne
7	popręg sympateksowy	4	popręg sympateksowy bez gum
8	potnik/czaprak	4	czaprak wszechstronny pełny ciemny
9	pas do hipoterapii	2	pas do hipoterapii z jednym uchem oraz kółkami do przypięcia wypinaczy skórzany,
10	kantar z podszyciem	4	kantar z podszyciem i sprzączką do regulacji obwodu, zapinany na karabińczyk
11	uwiąz	4	uwiąz
12	ochraniacze na nogi komplet	2	komplet- ochraniacze. nogi przednie, podszyte neoprenem, z syntetycznej skorupy
13	lonża	2	lonża
14	bat do lonżowania	2	bat do lonżowania
15	kask z regulacją	4	kaski z regulacją obwodu i atestem, zapinane pod szyją, rozmiary: 1 x s, 2 x m, 1 x l
16	kamizelka ochronna młodzieżowa	4	kamizelka ochronna z atestem, z przewiewnym przodem, rozmiary: 1 x s, 2 x m, 1 x l
17	kamizelka ochronna	4	kamizelka ochronna z atestem, z przewiewnym przodem, rozmiary: 1 x s, 2 x m, 1 x l



PROGRAM REGIONALNY
NARODOWA STRATEGIA SPÓJNOŚCI



UNIA EUROPEJSKA
EUROPEJSKI FUNDUSZ
ROZWOJU REGIONALNEGO



Wszystkie elementy wymienione w zestawieniach części od I-V powinny posiadać wymagane dla nich certyfikaty i atesty w zakresie wyposażenia budynków użyteczności publicznej oraz odpowiadać polskim normom. Wybrany Wykonawca zobowiązany będzie przedłożyć je Zamawiającemu po podpisaniu umowy.